

botanic®

COLLECTION MOBILIER DE JARDIN 2024

TABLES ET CHAISES • SALONS BAS • TRANSATS ET BAINS DE SOLEIL • CHILIENNES ET COUSSINS • PARASOLS • BRASEROS ET BARBECUES



SOMMAIRE

TABLES ET CHAISES	4	PARASOLS, PIEDS ET PERGOLAS	34
		LUMINAIRES	40
SALONS BAS	14		
HAMACS : SUPPORTS ET TOILES	20	BRASEROS	42
FAUTEUILS ET BANCS	22	BARBECUES, PLANCHAS ET DESSERTES	46
TRANSATS, BAINS DE SOLEIL ET TABLES BASSES	24		
CHILIENNES ET COUSSINS	28		
TAPIS D'EXTÉRIEUR	33	COFFRES DE RANGEMENT	58

ÉDITO



CRÉEZ UN EXTÉRIEUR QUI VOUS RESSEMBLE

Les beaux jours reviennent, et avec eux le plaisir de partager à l'extérieur des moments chaleureux et conviviaux, en famille ou entre amis. botanic® s'inspire de la nature pour que le jardin devienne l'espace principal de votre maison dès les premiers rayons de soleil.

Faites votre choix parmi un large choix de mobilier outdoor : salons de jardin, tables et chaises, pergolas et parasols ou bien encore nos bains de soleil. Sans oublier nos nombreux modèles de barbecues pour partager vos moments gourmands en extérieur.

Nos équipes en magasins comme sur botanic.com sont mobilisées pour vous aider à métamorphoser votre terrasse ou votre balcon en un véritable lieu à part entière.

Emmanuel Bertail
Acheteur mobilier de jardin



BISTRO

CHAISE

Structure en acier à lattes.

Dim. L. 40 x l. 38 x H. 82 cm.
 Vert opaline : 773598, Carbone : 292208,
 Cactus : 379737, Gris argile : 702348,
 Miel : 1004057, Piment : 222646, Romarin : 300981,
 Muscade : 222648, Bleu acapulco : 659348,
 Cerise noire : 1004056

69,99€

dont éco-participation : 0,40€

**TABLE RECTANGULAIRE S**

Piètement en acier, plateau en tôle acier.

✂ 2 Dim. L. 57 x l. 37 x H. 74 cm.
 Carbone : 373490, Cactus : 379754, Miel : 1004101,
 Piment : 373493, Muscade : 373491,
 Bleu acapulco : 659551

175€

dont éco-participation : 0,66€

Fermob

**TABLE RONDE**

Piètement en acier, plateau en tôle acier.

✂ 2 Dim. Ø 77 x H. 74 cm.
 Vert opaline : 773627, Carbone : 301033,
 Cactus : 379753, Gris argile : 702386,
 Miel : 1004117, Piment : 222666, Romarin : 300982,
 Muscade : 222665, Bleu acapulco : 659351,
 Cerise noire : 1004104

185€

dont éco-participation : 1,50€

**TABLE RECTANGULAIRE M**

Piètement en acier, plateau en tôle acier.

✂ 4 Dim. L. 77 x l. 57 x H. 74 cm.
 Vert opaline : 773622, Carbone : 301036,
 Cactus : 379756, Gris argile : 702388, Miel : 1004109,
 Piment : 222670, Romarin : 300984, Muscade : 222669,
 Bleu acapulco : 659365, Cerise noire : 1004108

199€

dont éco-participation : 0,66€

**TABLE CARRÉE**

Piètement en acier, plateau en tôle acier.

✂ 2 Dim. L. 57 x l. 57 x H. 74 cm.
 Carbone : 301034, Cactus : 379755,
 Piment : 222668, Cerise noire : 1004102

175€

dont éco-participation : 0,66€

**TABLE RECTANGULAIRE XL**

Piètement en acier, plateau en tôle acier.

✂ 6 Dim. L. 117 x l. 77 x H. 74 cm.
 Carbone : 292251, Cactus : 379757, Piment : 224061,
 Romarin : 300985, Muscade : 222667,
 Bleu acapulco : 659359, Cerise noire : 1004106

285€

dont éco-participation : 1,50€



*Une collection pleine d'ingéniosité,
 de simplicité et de gaieté qui n'a rien perdu
 de son charme et de son authenticité !
 En acier, traitement haute protection
 pour l'extérieur et peinture poudre anti-UV.*

**Un large choix de couleurs !***

*Coloris disponibles en fonction du modèle.



Vert opaline

Carbone

Cactus

Gris argile

Miel



Piment

Romarin

Muscade

Bleu acapulco

Cerise noire



CHAISE

Structure en fil acier, assise en tôle acier perforée.

Dim. L. 44 x l. 42,5 x H. 87 cm.

Romarin : 300998, Cerise noire : 1004052

129€

dont éco-participation : 0,60€



FAUTEUIL

Structure en fil acier, assise en tôle acier perforée.

Dim. L. 56 x l. 48 x H. 87 cm.

Romarin : 300999, Cerise noire : 1004064

159€

dont éco-participation : 0,80€



TABLE RONDE

Piètement en fil et tube acier, plateau en tôle acier perforée.
À monter soi-même.

✂ 6 Dim. Ø 117 x H. 74 cm.

Romarin : 301000, Cerise noire : 1004094

369€

dont éco-participation : 1,50€



TABLES ET CHAISES



CHAISE LATITUDE

Structure en acier. Traitement haute protection pour l'extérieur et peinture poudre anti-UV. Toile en tissu outdoor TTE Batyline®.

Dim. L. 67 x l. 46 x H. 87,5 cm.

Carbone : 641415, Cactus : 659531

115€

dont éco-participation : 0,40€



TABLE CARRÉE CARGO

En acier, traitement haute protection pour l'extérieur et peinture poudre anti-UV.

✂ 8 Dim. L. 128 x l. 128 x H. 74 cm.

Carbone : 417644, Cactus : 583417, Cerise noire : 1004123

649€

dont éco-participation : 2,20€



TABLE RECTANGULAIRE CARGO

En acier, traitement haute protection pour l'extérieur et peinture poudre anti-UV.

✂ 8 Dim. L. 190 x l. 90 x H. 74 cm.

Carbone : 418207, Cactus : 417690, Cerise noire : 1004125

699€

dont éco-participation : 2,30€





NOUVEAUTÉ
2024

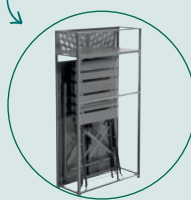


SET BALCON

Ensemble composé d'une table et de deux chaises. Idéal pour les petits espaces avec sa table rabattable et ses chaises pliantes. En acier.

✕ 2 Étagère : Dim. L. 64 x l. 21,5 x H. 118 cm.
Table : Dim. L. 93,5 x l. 64 x H. 69 cm.
Chaise : Dim. L. 45 x l. 38 x H. 80 cm.
1045875

299€
dont éco-participation : 176€



ÉTAGÈRE ADDITIONNELLE

En acier. Pour compléter votre set.

2 niveaux Dim. L. 75 x l. 24 x H. 102 cm.
1045787

119€
dont éco-participation : 176€

3 niveaux Dim. L. 102 x l. 24 x H. 118 cm.
1045804

159€
dont éco-participation : 176€

Une gamme, des multitudes de possibilités



Une gamme très pratique grâce à ses matériaux faciles d'entretien et sa facilité de rangement !
Chaises avec structure en acier et toile en textile.
Tables avec structure et plateau à lattes fermées en aluminium.



GARANTIE *
3
ANS



CHAISE

Dim. L. 52 x l. 45 x H. 90 cm.

Structure café

Café : 259796, Paprika : 259797

Structure crème

Chiné blanc : 1045740

Structure graphite

Rouge : 661791, Noir : 661792, Perle : 661793, Gris : 661794, Moutarde : 661795, Bleu : 697551, Chiné miel : 774208, Chiné paprika : 774209, Chiné bleu : 774210

Structure verte

Chiné blanc : 1045741

49,99€

dont éco-participation : 0,26€



TABLE RONDE

✂ 2 Dim. Ø 80 x H. 74 cm.

Crème : 774254, Rouge : 774253, Graphite : 501816, Bleu : 993773, Vert : 993769, Miel : 1045735

179€

dont éco-participation : 0,48€



TABLE CARRÉE

✂ 2 Dim. L. 70 x l. 70 x H. 74 cm.

Crème : 797886, Rouge : 797885, Graphite : 501814, Bleu : 993772, Vert : 993768, Miel : 1045737

149€

dont éco-participation : 0,48€

✂ 6-8 Dim. L. 130 x l. 130 x H. 74 cm.

Rouge : 774250, Vert : 817694

399€

dont éco-participation : 1,15€



TABLE RECTANGULAIRE

✂ 4 Dim. L. 110 x l. 70 x H. 74 cm.

Crème : 774247, Rouge : 774249, Graphite : 501813, Bleu : 993771, Vert : 993767, Miel : 1045736

199€

dont éco-participation : 1,15€

✂ 4-6 Dim. L. 160 x l. 78 x H. 74 cm.

Rouge : 774251, Vert : 817695, Beige : 817696

329€

dont éco-participation : 1,15€

MAX





BALCONY

Lafuma
MOBILIER

5
ans
GARANTIE*

FABRIQUÉ
EN FRANCE



CHAISE

Toile en Batyline® et tube en acier 18 mm.

Dim. L. 48 x l. 44 x H. 83 cm.

Canyon tube canyon : 1001221, Titane tube titane : 1001202,
Indigo : 1049967

59,99€

dont éco-participation : 0,40€



TABLE

Plateau en acier zingué et piétement en acier.

✕ 2 Dim. L. 70 x l. 64 x H 73 cm.

Canyon tube canyon : 1001223, Titane tube titane : 1001204,
Indigo : 1045452

199€

dont éco-participation : 1,50€



CHAISE

Structure 70 mm. Dim. L. 50 x l. 49 x H. 85 cm.

Tube sable / Toile Batyline®

Galet : 773431, Mistral : 773433,
Obsidian : 773435

149€

dont éco-participation : 0,24€

Tube titane / Toile Batyline®

Galet : 773432, Mistral : 773434,
Obsidian : 773436

149€

dont éco-participation : 0,24€



Tube titane / Toile Becomfort

Dark grey : 1045438, Moka : 1045439,
Bleu encre : 1045437, Silver : 1045440

199€

dont éco-participation : 0,74€



**SUR
Commande**



FAUTEUIL

Structure 70 mm. Dim. L. 50 x l. 49 x H. 85 cm.

Tube sable / Toile Batyline®

Galet : 773437, Mistral : 773439,
Obsidian : 773441

199€

dont éco-participation : 0,40€

Tube titane / Toile Batyline®

Galet : 773438, Mistral : 773440,
Obsidian : 773442

199€

dont éco-participation : 0,40€



Tube titane / Toile Becomfort

Dark grey : 1045442, Moka : 1045443,
Bleu encre : 1045441, Silver : 1045444

219€

dont éco-participation : 1,20€



ORON

TABLE

Structure en aluminium 70 mm et plateau HPL.

Tube sable Dim. L. 170/205 x l. 100 x H. 77 cm.

Ciment : 1001241

1599€

dont éco-participation : 10,01€

Tube sable Dim. L. 190/250 x l. 100 x H. 77 cm.

Ciment : 1001201

1699€

dont éco-participation : 10,01€

Tube titane Dim. L. 170/205 x l. 100 x H. 77 cm.

Ciment : 1050944, Fusain : 1050945

1599€

dont éco-participation : 10,01€

Tube titane Dim. L. 190/250 x l. 100 x H. 77 cm.

Ciment : 1050946, Fusain : 1050947

1699€

dont éco-participation : 10,01€

Faites votre choix



Graphite Crème Café Amande

GARANTIE
3
ANS



CAMÉLINE



TABLE À ALLONGES

Structure et plateau à lattes en aluminium finition époxy avec allonges papillon. À monter soi-même.

✂ **6-8** Dim. L. 130/180 x l. 84 x H. 75 cm.
Graphite : 774241, Crème : 774240, Café : 501747,
Amande : 1045739

499€
dont éco-participation : 116€

✂ **8-10** Dim. L. 180/240 x l. 98 x H. 75 cm.
Graphite : 774242, Crème : 774243, Café : 501808,
Amande : 993766

699€
dont éco-participation : 230€

✂ **10-12** Dim. L. 200/280 x l. 98 x H. 75 cm.
Graphite : 774245, Crème : 774244, Café : 501805

799€
dont éco-participation : 320€

✂ **6-8** Dim. L. 140/200 x l. 140 x H. 75 cm.
Graphite : 993764, Crème : 993765

899€
dont éco-participation : 230€

✂ **10-14** Dim. L. 220/320 x l. 110 x H. 75 cm.
Graphite : 774239

999€



TABLE BALCON À ALLONGES

Structure et plateau à lattes en aluminium finition époxy avec allonges papillon. À monter soi-même.

✂ **4-6** Dim. L. 110/170 x l. 70 x H. 75 cm.
Graphite : 993757, Crème : 993758, Café : 1045738,
Amande : 993759

499€
dont éco-participation : 175€



Faites votre choix



Noir Rouge
Moutarde Paprika
Bleu



CHAISE ABELIA

Structure en aluminium et toile en textilène.

Dim. L. 54 x l. 48 x H. 87 cm.
Noir : 724020, Rouge : 774204,
Moutarde : 774205, Paprika : 774206,
Bleu : 774207

79,99€
dont éco-participation : 0,25€



FAUTEUIL ABELIA

Structure en aluminium et toile en textilène.

Dim. L. 61 x l. 56 x H. 87 cm.
Noir : 724021, Rouge : 774213, Moutarde : 774214,
Paprika : 774215, Bleu : 774216

89,99€
dont éco-participation : 0,25€

Faites
votre choix

GARANTIE*
3
ANS



ORO



CHAISE

Structure et assise à lattes en aluminium.

Dim. L. 58 x l. 51,5 x H. 82 cm.
Graphite : 501837, Rouge : 501838,
Blanc : 661787, Sauge : 774202,
Amande : 774203

99,99€
dont éco-participation : 0,25€



TABLE À ALLONGES

Structure et plateau à lattes en aluminium avec allonges papillon et pieds réglables. À monter soi-même.

✂ **6-8** Dim. L. 130/180 x l. 80 x H. 74 cm.
Blanc : 774256, Graphite : 501739, Rouge : 501740

499€
dont éco-participation : 1,75€

✂ **8-10** Dim. L. 180/240 x l. 100 x H. 74 cm.
Blanc : 661824, Graphite : 501741, Rouge : 501742

699€
dont éco-participation : 2,30€



BANC

Structure et assise à lattes en aluminium.

Dim. L. 124 x l. 82 x H. 58 cm.
Graphite : 697552, Rouge : 697553

269€
dont éco-participation : 0,55€

GARANTIE*
3
ANS

FAUTEUIL

Structure en aluminium et toile en textilène.

Structure café Dim. L. 56 x l. 51 x H. 87 cm.
Café : 426239, Paprika : 426240

Structure crème Dim. L. 56 x l. 51 x H. 87 cm.
Chiné blanc : 1045874

Structure graphite Dim. L. 56 x l. 51 x H. 87 cm.
Chiné gris : 993752, Chiné perle : 993753, Rouge : 661803

Structure verte Dim. L. 56 x l. 51 x H. 87 cm.
Chiné blanc : 1045873

49,99€
dont éco-participation : 0,17€

TABLE À ALLONGES

Plateau en verre trempé. À monter soi-même.


✂ **6-10** Dim. L. 150/200/250 x l. 100 x H. 75 cm.
661946

699€
dont éco-participation : 6,70€



NIELLO

Coloris disponibles





GARANTIE *
5
ANS

CARLINA

CHAISE 1

Structure en aluminium et toile en textilène.

Dim. L. 60 x l. 48 x H. 87 cm.
302731

119€
dont éco-participation : 0,25€



FAUTEUIL

Structure en aluminium et toile en textilène.

Dim. L. 63 x l. 56 x H. 86,5 cm.
302730

125€
dont éco-participation : 0,25€



TABLE À ALLONGES HPL 2

Structure en aluminium et plateau en HPL avec allonges automatiques et pieds réglables. À monter soi-même.

✂ **6-8** Dim. L. 160/210 x l. 99 x H. 76 cm.
Gris foncé : 662567, Gris clair : 774133

1249€
dont éco-participation : 2,30€

✂ **8-10** Dim. L. 220/280 x l. 99 x H. 76 cm.
Gris foncé : 662568, Gris clair : 774134

1599€
dont éco-participation : 3€



2

TABLE À ALLONGES

Structure et plateau en aluminium avec allonges automatiques et pieds réglables. À monter soi-même.

✂ **6-8**
Dim. L. 160/210 x l. 99 x H. 76 cm.
487265

999€
dont éco-participation : 2,30€

✂ **8-10**
Dim. L. 220/280 x l. 99 x H. 76 cm.
302725

1299€
dont éco-participation : 3€



**100%
ALU**



FAUTEUIL

Structure en aluminium et assise en toile.

Dim. L. 54 x l. 43 x H. 84 cm.
1046265

49,99€
dont éco-participation : 0,17€



**NOUVEAUTÉ
2024**

TABLE

Structure et plateau à lattes en aluminium.
À monter soi-même.

✂ **6-10** Dim. L. 165/261 x l. 100 x H. 75 cm.
1046264

549€
dont éco-participation : 3,90€



TALIA





SEDUM

TABLE

Structure en aluminium avec plateau en céramique et allonge en teck FSC. À monter soi-même.

✂ 6-8 Dim. L. 180/240 x l. 100 x H. 76 cm.
1045961

999€
dont éco-participation : 8,83€



FAUTEUIL



Structure en aluminium avec finition époxy et toile en textilène.

Dim. L. 56 x l. 87 x H. 59 cm.
1045805

69€
dont éco-participation : 0,25€





TABLE FLORE

Structure en aluminium et plateau en teck. À monter soi-même.

✂ 8 Dim. L. 240 x l. 120 x H. 76 cm.

1045744

1499€

dont éco-participation : 10,60€



CHAISE FLORE

Structure en teck et assise en textilène.

Dim. L. 54 x l. 43 x H. 84 cm.

1045784

119€

dont éco-participation : 0,25€



FAUTEUIL CHESTER

En rotin naturel avec coussin d'assise déhoussable beige en polyester.

Dim. L. 70 x l. 66 x H. 86 cm.

223008

199€

dont éco-participation : 0,25€



UN EXTÉRIEUR À VOTRE IMAGE



L'ESSENTIEL À SAVOIR

Si choisir votre salon de jardin suppose de prendre en compte bien des aspects (dimensions, esthétique, entretien...), cela représente avant tout la possibilité de vivre pleinement cette belle saison. Créez un cadre idyllique pour vous détendre, partager un repas entre amis ou en famille, ou pour vivre en extérieur tout simplement.

Si votre priorité est de profiter de moments en famille ou entre amis, alors laissez-vous guider en choisissant un salon de jardin aux dimensions suffisantes pour recevoir tous vos convives. Projetez-vous au sein de votre jardin et choisissez le meilleur emplacement pour profiter de votre mobilier d'extérieur. À l'ombre de vos arbres fruitiers, au centre de votre jardin fleuri, sur votre terrasse à proximité de votre cuisine extérieure... N'oubliez pas d'ajouter une table basse pour des pauses déjeuner improvisées !

Sur un balcon ou dans un espace réduit, privilégiez les versions pliantes et les matériaux légers, faciles à ranger ou rapides à déplacer.

Si pour vous le salon de jardin veut dire détente au bord de la piscine, les salons bas composés de gros fauteuils et d'une table basse s'imposent comme la solution rêvée pour créer cet espace farniente dont vous rêvez. Le salon de jardin est simplement le prolongement naturel de vos aspirations et envies.

FAUTEUIL EMPILABLE OXALIS

Structure en acier, toile et coussin de tête en polyester enduit de PVC.

Dim. L. 91,5 x l. 87,5 x H. 85,5 cm.

Terracotta chiné : 995180, Vert amande : 995182

89,99€

TABLE BASSE EMPILABLE OXALIS

En acier.

Dim. L. 78 x l. 52 x H. 41 cm.

Terracotta chiné : 995181, Vert amande : 995183

59,99€



OXALIS



SALONS BAS



SALON BAS ALOE

Structure et assise en aluminium.
Table basse à monter soi-même.

Banc Dim. L. 133 x l. 76 x H. 76 cm.
Amande : 774200, Sauge : 774201

399€

dont éco-participation : 0,80€

Fauteuil Dim. L. 76 x l. 73 x H. 76 cm.
Amande : 774220, Sauge : 774221

249€

dont éco-participation : 0,40€

Table basse Dim. L. 121 x l. 79 x H. 41 cm.
Amande : 774257, Sauge : 774258

399€

dont éco-participation : 1,15€

Ensemble complet 1 banc, 1 fauteuil et 1 table basse.

1047€

dont éco-participation : 2,35€

ALOE





SALON BAS IRIS

Ensemble composé de 1 canapé, 2 fauteuils et 1 table basse. Structure en aluminium et coussins en textile.

Canapé Dim. L. 116 x l. 96,7 x H. 73,5 cm.

Fauteuil Dim. L. 95 x l. 71,5 x H. 73,7 cm.

Table basse Dim. Ø 70 x H. 40 cm et Ø 40 x H. 35 cm.

1045891

599€

dont éco-participation : 6,50€

NOUVEAUTÉ
2024

GARANTIE
3
ANS

IRIS

SALON BAS CYPERUS

Ensemble composé de 1 canapé, 2 fauteuils et 1 table basse. Structure en aluminium et coussins en textile.

Canapé Dim. L. 150 x l. 70 x H. 73 cm.

Fauteuil Dim. L. 69 x l. 70 x H. 73 cm.

Table basse Dim. L. 100 x l. 56 x H. 32 cm.

1017268

1199€

NOUVEAUTÉ
2024

GARANTIE
3
ANS



CYPERUS



SALON BAS CARLINA III

Ensemble composé de 1 canapé 2 places, 2 fauteuils et 1 table basse. Structure en aluminium et plateau en verre et céramique. À monter soi-même.

Canapé Dim. L. 140 x l. 77 x H. 79 cm.

Fauteuil Dim. L. 77 x l. 77 x H. 79 cm.

Table basse Dim. L. 100 x l. 60 x H. 40 cm.



992530

1999€

dont éco-participation : 8,30€

CARLINA III

SALON BAS AKENE

Ensemble composé de 1 canapé 2/3 places, 2 fauteuils et 1 table basse. Structure en aluminium peinture époxy, sangles imitation cuir en polyéthylène et coussins déhoussables déperlants en polyester. À monter soi-même.

Canapé Dim. L. 208 x l. 81 x H. 85 cm.

Fauteuil Dim. L. 88 x l. 81 x H. 85 cm.

Table basse Dim. L. 85 x l. 85 x H. 32,5 cm.

774230

2 199€

dont éco-participation : 16€



AKENE





SALON BAS CINTO III

Ensemble composé de 1 canapé 5 places avec table en angle, 2 bancs et 1 table. Structure en aluminium et coussins déhoussables en polyester. À monter soi-même.

- Banc** Dim. L. 140 x l. 66 x H. 63 cm.
- Banquette** Dim. L. 100 x l. 40 x H. 30 cm.
- Module d'angle** Dim. L. 72,5 x l. 71,5 x H. 72,5 cm.
- Table** Dim. L. 112 x l. 112 x H. 65 cm.

1045743

1 599€



CINTO III

SALON BAS VERANDO

Ensemble composé de 2 fauteuils, 1 banquette et 1 table basse. Structure en aluminium et résine tressée.

- Fauteuil** Dim. L. 80,5 x l. 70,5 x H. 45 cm.
- Banquette** Dim. L. 132 x l. 80 x H. 103 cm.
- Table basse** Dim. L. 55 x l. 11 x H. 45 cm.

993417

1 999€

dont éco-participation : 783€



VERANDO



PHENIX



SALON BAS PHENIX

Ensemble composé de 1 canapé 2 places, 2 fauteuils et 2 tables basses. Structure en aluminium et assise en résine tressée, plateau en acacia. Bois issu de forêts gérées durablement.

Canapé Dim. L. 162 x l. 78 x H. 72 cm.

Fauteuil Dim. L. 78 x l. 76 x H. 72 cm.

Tables basses Dim. Ø 48 x H. 33 cm et Ø 70 x H. 39 cm.

992531

1599€

dont éco-participation : 13,65€



SALON BAS HOSTA

Ensemble composé de 2 fauteuils et 1 table basse. Structure en acier et assise en résine tressée avec coussins Spunpoly.

Fauteuil Dim. l. 82,5 x l. 80,5 x H. 90 cm.

Table basse Dim. Ø 50 x H. 34 cm.

995178

399€

dont éco-participation : 4,25€



HOSTA





COMPOSEZ VOTRE HAMAC COMME BON VOUS SEMBLE !

1. CHOISISSEZ LA STRUCTURE

Premier point important pour choisir votre structure de hamac : la place dont vous disposez ! Pour un petit espace, optez plutôt pour un hamac simple, en revanche pour les grandes terrasses tout est permis.

Chez botanic® nous avons à cœur de vous accompagner pendant vos longues siestes et vos moments détente en extérieur, nous vous proposons donc différents matériaux : en métal sur roulettes, en acier ou encore en bois.

Tout dépend de l'esthétique que vous voulez donner à votre extérieur.

PETITE ASTUCE :

Si vous aimez changer de paysage tout en restant chez vous, pensez au support sur roulettes !



SUPPORT ADVENT POUR HAMAC SIMPLE

En acier et peinture polyester anti-UV. Pour hamac simple à barres d'une longueur de 300 cm. Charge maximale : 120 kg. À monter soi-même.

Dim. L. 300 x l. 120 x H. 95 cm.

422216

119€

dont éco-participation : 0,80€

en métal sur roulettes !



SUPPORT UNIVERSAL POUR HAMAC SIMPLE


En métal. Réglable en hauteur et en longueur ce qui lui permet de convenir à tous types de toiles jusqu'à 390 cm de longueur. Équipé de roues pour faciliter son déplacement. Charge maximale : 120 kg. À monter soi-même.

Dim. L. 390 x l. 100 x H. 130 cm.

1013408

199€

dont éco-participation : 1,20€



SUPPORT BOIS KLAS

En épicéa finition acrylique, bois issu de forêts gérées durablement. Fourni avec 4 mousquetons et 2 chaînes en acier inoxydable. Charge maximale : 120 kg. À monter soi-même.

Dim. L. 350 x l. 136,5 x H. 125 cm.

1004604

299€

dont éco-participation : 1,20€

SUPPORT BOIS KOMPAGNON

En épicéa, bois issu de forêts gérées durablement. Charge maximale : 120 kg. À monter soi-même.

Dim. L. 320 x l. 116 x H. 128 cm.

1004602

199€

dont éco-participation : 1,20€



HAMAC TRADITIONNEL KOCON

Toile en Jobekcord (Polypropylène). L'absence de barres lui permet d'entourer son utilisateur comme un véritable cocon. Bonne résistance aux UV et aux intempéries. Charge admise : 120 kg. Vendu sans support.

Dim. L. 340 x l. 140 cm.
Ara Macao : 1013400, Ecrû : 1013396, Bleu Caraïbes : 1013393,
Safran : 1046362

69,99€
dont éco-participation : 0,07€



HAMAC À BARRE GRAPHIK

Toile en Jobekcord (Polypropylène) et barres en bois stabilisatrices de 78,5 cm. Bonne résistance aux UV et aux intempéries avec une très faible rétention d'eau facilitant un séchage rapide. Charge admise : 120 kg. Vendu sans support.

Dim. L. 300 x l. 140 cm.
Ara Macao : 1013097, Ecrû : 155829, Bleu Caraïbes : 1013086,
Safran : 1046361

89,99€
dont éco-participation : 0,16€

CHAISE TRANKIL

Toile en Jobekcord (Polypropylène) et barre en bois de 110 cm. Adaptée pour l'intérieur ou l'extérieur avec une bonne résistance aux UV et aux intempéries. Charge admise : 120 kg. Vendue sans support.

Dim. L. 140 x l. 110 cm.
Ara Macao : 1046363, Ecrû : 155835, Bleu Caraïbes : 1013401,
Safran : 1046364

79,99€
dont éco-participation : 0,16€



HAMAC À BARRE DOUBLE KOMPLICE

Toile en Jobekcord (Polypropylène) et barres en bois stabilisatrices de 118 cm. Bonne résistance aux UV et aux intempéries avec une très faible rétention d'eau facilitant un séchage rapide. Charge admise : 120 kg. Vendu sans support.

Dim. L. 300 x l. 125 cm.
Ecrû : 1046366, Topaze bleu : 1046367,
Kamouflage : 1046365, Carmina : 1046368

129€
dont éco-participation : 0,16€

2. AJOUTEZ UNE TOILE À VOTRE SUPPORT

Là encore tous les choix sont possibles ! Gardez en tête que la toile de votre hamac lui donnera la touche finale et tout le peps qui lui revient pour vous accompagner dans vos rêveries d'été.

LA MATIÈRE :

Prenez bien en compte votre taille et l'usage que vous souhaitez faire de votre hamac, en effet cela déterminera notamment la taille de votre toile.

Enfin, n'oubliez pas que vous pourrez changer votre toile à votre guise et d'une saison estivale à l'autre afin de ne jamais vous lasser de votre compagnon de sieste !

PETIT CONSEIL D'ENTRETIEN :

Nettoyez votre toile à l'eau claire ou savonneuse avec une éponge ou un chiffon doux. Nous vous conseillons de ne pas utiliser de produits agressifs ou corrosifs et de rentrer votre hamac pendant l'hiver.



Faites
votre choix



MONCEAU



BANC

Dim. L. 116 x l. 64 x H. 85 cm.
Carbone : 300992, Cactus : 417587,
Bleu acapulco : 659519

359€

dont éco-participation : 117€



REPOSE-PIEDS

Dim. L. 59,5 x l. 48 x H. 41 cm.
Carbone : 379750, Cactus : 379751,
Bleu acapulco : 659528,
Cerise noire : 1045467

99,99€

dont éco-participation : 0,26€



FAUTEUIL BAS

Dim. L. 78 x l. 52 x H. 72 cm.
Carbone : 379741, Cactus : 379742,
Bleu acapulco : 659515,
Cerise noire : 1004061

199€

dont éco-participation : 0,80€



ROCKING CHAIR

Dim. L. 78 x l. 68 x H. 88 cm.
Carbone : 379746, Cactus : 379747,
Bleu acapulco : 659517,
Cerise noire : 1004078

265€

dont éco-participation : 1,20€

En acier, traitement haute protection pour l'extérieur et peinture poudre anti-UV.

ASTUCE :

le repose-pieds peut également servir de tabouret pour vos invités imprévus.



TABLE D'APPOINT COCOTTE

En acier, traitement haute protection pour l'extérieur et peinture poudre anti-UV.

Dim. Ø 34,5 x H. 36 cm.
Carbone : 641405, Cactus : 641408,
Romarin : 641406,
Bleu acapulco : 659504,
Rose praline : 641409

85€

dont éco-participation : 0,26€



TABLE BASSE COCOTTE

En acier, traitement haute protection pour l'extérieur et peinture poudre anti-UV.

Dim. L. 55 x l. 45 x H. 43,5 cm.
Carbone : 417826, Cactus : 417827,
Miel : 417822, Romarin : 417820,
Bleu acapulco : 659509,
Rose praline : 417824

115€

dont éco-participation : 0,26€



FAUTEUIL CARDO

Châssis en acier époxy et assise en fils de propylène tressés.

Dim. L. 89 x l. 72 x H. 76 cm.
Gris : 661804, Moutarde : 661805, Bleu : 661806

67,99€

dont éco-participation : 0,60€



BANC LOUISIANE

En acier, traitement haute protection pour l'extérieur et peinture poudre anti-UV.

Dim. L. 150 x l. 72 x H. 80 cm.
Carbone : 417649, Cactus : 417645, Bleu acapulco : 659462,
Cerise noire : 1002840

449€

dont éco-participation : 3,30€



GUIDE DES MATIÈRES



L'ACIER

SOLIDITÉ ET LONGÉVITÉ

Plus lourd que l'aluminium, l'acier permet d'obtenir des meubles de jardins résistants et stables. Son traitement anticorrosion assure la longévité.

Entretien : nettoyer à l'aide d'un chiffon humide et légèrement savonneux. Rincer à l'eau claire et sécher.



LE BOIS

CHARME NATUREL ET RÉSISTANCE

En pin, acacia ou teck, le bois offre de multiples possibilités et s'avère très résistant aux agressions climatiques.

Entretien : nettoyer à l'aide d'un chiffon humide et sécher. Pour une meilleure longévité, pensez à utiliser un produit spécifique une fois par an, type lasure, huile ou encore saturateur.




LE HPL

(HIGH PRESSURE LAMINATE)

Le HPL est un matériau constitué de plusieurs couches de fibres, particulièrement résistant aux rayures, aux chocs, aux produits chimiques et à la chaleur.

Entretien : utiliser un nettoyeur ménager sans chlore ni hydrocarbure. Bien rincer et sécher.



LE TEXTILÈNE

Toile de synthèse pour l'extérieur, composée d'un mélange de polyester avec des fibres gainées de PVC, le textilène est idéal pour vos sièges de jardin. Résiste aux intempéries et aux rayons UV.

Entretien : nettoyer à l'eau tiède savonneuse. Rincer et essuyer avec un chiffon.



L'ALUMINIUM

LÉGER ET ANTI-ROUILLE

Résistant, l'aluminium ne s'oxyde pas et sa légèreté permet de déplacer les meubles facilement.

Entretien : nécessite peu d'entretien, nettoyer à l'aide d'un chiffon humide et légèrement savonneux. Rincer à l'eau claire et sécher.



LA RÉSINE TRESSÉE

ESTHÉTIQUE ET SIMPLE D'ENTRETIEN

Ce matériau résiste à toutes les épreuves : humidité, soleil, écarts de températures, et offre ainsi une durée de vie bien plus longue à votre mobilier.

Entretien : utiliser une éponge imbibée d'eau chaude et légèrement savonneuse. Rincer à l'eau claire et sécher.



LA TOILE BATYLINE®

Toile pour l'extérieur, de fabrication française, bénéficiant d'un traitement anti-fongique. Le fil Batyline® résiste dans le temps et s'avère facile d'entretien.

Entretien : nettoyer à l'eau tiède savonneuse. Rincer et essuyer avec un chiffon.



FAUTEUIL COCOON

Coussin en Spunpolyester 200 g.

Dim. L. 114 x l. 96 x H. 83 cm.

1046268

299€

dont éco-participation : 4,30€

FAUTEUIL SUSPENDU CORSICA

Structure en acier couleur bronze avec coussins en oléfine. Support et cadre en fini poudre et assise en résine tressée. Charge maximale : 120 kg. À monter soi-même.

Dim. Ø 95 x H. 195 cm.

Beige : 486706, Gris : 623066

329€

dont éco-participation : 3,27€



FAUTEUIL SUSPENDU RIGA

Structure en métal et assise en résine tressée avec coussins en oléfine. Charge maximale : 240 kg. À monter soi-même.

Dim. L. 138 x l. 97 x H. 195 cm.

659851

449€

dont éco-participation : 6,87€



MAXI TRANSAT

Structure en acier laqué HLE 22 mm et assise en toile.
Réglable en 4 positions, pliage ultra compact (4,5 cm fermé)
et facile d'entretien. Toile amovible et remplaçable, résistante
aux UV, à l'abrasion et aux déchirures. Sèche rapidement grâce
au traitement anti-moisissures.

Batyliné® (tube Colorblock) Dim. L. 62 x l. 94 x H. 83 cm.
Canyon : 1001191, Moss : 1001190, Graphite : 506432,
Terre : 1001197, Indigo : 1045434

49,99€

dont éco-participation : 0,40€

BeComfort® Dim. L. 62 x l. 94 x H. 83 cm.
Moka : 1045433, Silver : 1001216, Olive : 1001217

169€

dont éco-participation : 1,20€



Lafuma
MOBILIER

5
ans
GARANTIE

FABRIQUÉ
EN FRANCE



RELAX R CLIP

Structure tube acier HLE 20 mm et toile Batyliné®
résistante aux UV, à l'abrasion et forte résistance aux
déchirures. Sèche rapidement, traité anti-moisissures.
Suspension par clip (Brevet Lafuma®) pour un confort
amélioré. Position 127° zéro gravité. Pliage compact
et transport facile.

Dim. L. 88 x l. 68 x H. 115 cm.

Canyon : 1001189, Moss : 1001188,

Terre : 1001195, Indigo : 1045450

124,99€

dont éco-participation : 0,60€



FAUTEUIL POP UP XL AIRLON

Structure en tube acier HLE 16 mm et toile 100% polyester
facile d'entretien, amovible et lavable en machine.
Articulations en élastomère ultra résistantes et brevetées
Lafuma®. Pliage compact pour un transport facile.

Dim. L. 91 x l. 83 x H. 87 cm.

Ecu : 1045448, Curry : 542792,

Garance : 542791

99,99€

dont éco-participation : 0,40€

BeComfort® Dim. L. 91 x l. 83 x H. 87 cm.

Moka : 1045449

149€

dont éco-participation : 1,20€



TRANSAT TRANSABED

Structure en acier laqué HLE 25 mm et assise en toile. Transat pliant réglable en 3 positions avec coussin-tête amovible et accoudoirs sangles.

Batyline® Dim. L. 93 x l. 67 x H. 88 cm.

Seigle : 1001192

169€

dont éco-participation : 0,60€

Mistral : 1045455

199€

dont éco-participation : 0,60€

BeComfort® Dim. L. 93 x l. 67 x H. 88 cm.

Dark grey : 506449, Olive : 1001198, Moka : 1045456

299€

dont éco-participation : 1,80€



REPOSE-JAMBES PLIANT NEXT

Structure en acier laqué HLE 25 mm et support en toile. Complémentaire au transat TRANSABED, peut également être utilisé comme siège indépendant.

Batyline® Dim. L. 66,5 x l. 51 x H. 35 cm.

Seigle : 1001193, Mistral : 1045435

79,99€

dont éco-participation : 0,40€

BeComfort® Dim. L. 66,5 x l. 51 x H. 35 cm.

Dark grey : 506438, Olive : 1001199,

Moka : 1045436

99,99€

dont éco-participation : 1,20€



TRANSATS, BAINS DE SOLEIL ET TABLES BASSES



RELAX FUTURA

Structure en tube acier HLE 20 mm et matelas alvéolé 3 épaisseurs. Accoudoirs ergonomiques bi-relief en résine grainée et tête coussin réglable et amovible. Multipositions avec suspension par clip (Brevet Lafuma®) pour un confort amélioré. Position 127° zéro gravité et plage compact pour un transport facile. Toile amovible et remplaçable.

Batyline® Dim. L. 88 x l. 68 x H. 115 cm.

Graphite : 1045424, Seigle II : 1045422, Océan : 1045423

249€

dont éco-participation : 0,80€

BeComfort® (tube titane) Dim. L. 88 x l. 68 x H. 115 cm.

Dark grey : 506428, Silver : 506427, Olive : 1001214

369€

dont éco-participation : 2,60€





GARANTIE
3
ANS

*Tous nos bains de soleil sont garantis 3 ans !**

BAIN DE SOLEIL ALTO

Structure en aluminium et toile en textile. Équipé de 2 roues arrière, dossier réglable en 4 positions. À monter soi-même.

Dim. L. 197 x l. 70 x H. 93 cm.
Graphite/Gris : 774195,
Crème/Crème : 774196,
Blanc/Amande : 774197

199€
dont éco-participation : 0,55€



TABLE BASSE MASSAI

En acier epoxy.

Dim. Ø 40 x H. 35 cm.

Amande : 821420, Blanc : 993762, Bleu : 821422,
Graphite : 821421, Miel : 821424

29,99€ l'unité

Dim. Ø 45 x H. 39 cm.

Amande : 821426, Blanc : 821428, Bleu : 993763,
Graphite : 821427, Miel : 821430

34,99€ l'unité

Dim. Ø 50 x H. 35 cm.

Amande : 821432, Bleu : 821434, Graphite : 821433,
Miel : 821436

34,99€ l'unité



BAIN DE SOLEIL STELLO

Structure graphite en aluminium et toile en textile. Équipé de 2 roues arrière, dossier réglable en 4 positions. À monter soi-même.

Dim. L. 192 x l. 71 x H. 92 cm.

Bleu : 769251, Gris : 501830, Paprika : 501831

129€
dont éco-participation : 0,55€



BAIN DE SOLEIL CARLINA

Structure en aluminium et toile en textile. Équipé de 2 roues arrière et dossier réglable en 4 positions. À monter soi-même.

Dim. L. 193,8 x l. 70,8 x H. 35 cm.

Noir/Gris argent : 302702, Sable/Taupe foncé : 379125

279€
dont éco-participation : 1,10€



TABLE BASSE FLOWER

En acier époxy.

Dim. Ø 41 x H. 51 cm.

Amande : 398389, Bleu : 821418, Grey : 494635, Miel : 821419

39,99€
dont éco-participation : 0,20€





Lafuma 
MOBILIER

FABRIQUÉ
EN FRANCE



5
ans
GARANTIE

BAIN DE SOLEIL MIAMI

Structure tube en acier et toile Batyline® Duo résistante aux UV, à l'abrasion et aux déchirures. Sèche rapidement grâce à un traitement anti-moisissures.

Dim. L 184 x l. 77 x H. 76 cm.
1001218

399€
dont éco-participation : 0,80€

Dim. L 184 x l. 88 x H. 80 cm.
1001219

499€
dont éco-participation : 1,20€



BAIN DE SOLEIL PLIANT

Structure en aluminium coloris graphite et toile en textilène. Se plie entièrement.

Dim. L. 195 x l. 62 x H. 31 cm.
1045940

189€
dont éco-participation : 0,02€



BAIN DE SOLEIL ORO

Structure en aluminium coloris graphite et toile en textilène. Avec accoudoirs. À monter soi-même.

Dim. L. 190 x l. 68 x H. 92 cm.
Bleu : 821438, Gris : 702418

199€
dont éco-participation : 0,55€



BAIN DE SOLEIL FLORE

Structure en teck et toile en textilène. Avec tablette repliable.

Dim. L. 195 x l. 75 x H. 30 cm.
1045939

429€
dont éco-participation : 1,50€





COLLECTION UNIE



CHILIENNE AGRAFÉE

Structure en bois et toile en coton 210 g/m² avec traitement déperlant. Bois issu de forêts gérées durablement.

Dim. L. 127 x l. 56 cm.
Ombre : 1048518, Mer : 1048517

44,99€
dont éco-participation : 0,40€



REPOSE-PIEDS

Structure en bois et toile en coton 210 g/m² avec traitement déperlant. Bois issu de forêts gérées durablement.

Dim. L. 43 x l. 43 x H. 42 cm.
Ombre : 1048532, Mer : 1048531

28,99€
dont éco-participation : 0,14€



Lolita Lagrange

Acheteuse décoration intérieure
& décoration de Noël

Qu'il soit uni, à motifs, imprimé ou tissé, le coussin est l'accessoire déco indispensable qui donne du peps à la décoration de votre terrasse ou de votre balcon.

Mixez les tailles, les couleurs et les matières. Disposez-les au gré de vos envies, sur votre mobilier de jardin, au sol ou encore sur une palette !

Le petit plus : nous avons à cœur de privilégier le fabriqué en France, c'est pourquoi, une grande majorité de nos coussins sont fabriqués dans l'hexagone. Nous vous proposons des gammes complètes aux motifs tendances. À vous de faire votre choix dans le style qui vous correspond !



COUSSIN

En polyester et coton 170 g/m² avec traitement déperlant.

Dim. L. 40 x l. 40 cm.
Ombre : 1048882, Mer : 1048880

8,99€ l'unité
dont éco-participation : 0,20€



COLLECTION DÉCO GRAINE D'OR



COUSSIN

En polyester et coton 170 g/m².

Dim. L. 40 x l. 40 cm. : 1048891
Dim. L. 50 x l. 30 cm. : 1048892

11,49€ l'unité
dont éco-participation : 0,20€





COLLECTION ANDERSON

CHILIENNE AMOVIBLE

Structure en hêtre et toile en coton 280 g/m² avec traitement déperlant. Bois issu de forêts gérées durablement.

Dim. L. 127 x l. 56 cm.
Bleu : 1051371, Jaune : 1051372

54,99€
dont éco-participation : 0,20€



COUSSIN

100% coton. Déhoussable.

Bleu, Jaune
Dim. L. 45 x l. 45 cm. : 1048633
Dim. L. 50 x l. 35 cm. : 1048640

23,99€ l'unité
dont éco-participation : 0,20€



FAUTEUIL RELAX EASY

Structure en aluminium et coussin en oléfine.

Dim. L. 86/99 x l. 62 x H. 89/105 cm.
Vert sauge : 1045967, Orange : 1045965, Noir : 1045966

199€
dont éco-participation : 0,25€



REPOSE-PIEDS RELAX EASY

Structure en aluminium et coussin en oléfine.

Dim. L. 49 x l. 60 x H. 47 cm.
Vert sauge : 1045970,
Orange : 1045968, Noir : 1045969

99,99€
dont éco-participation : 0,10€



COLLECTION MAGELLAN

CHILIENNE AMOVIBLE

Structure en hêtre et toile en coton 280 g/m². Bois issu de forêts gérées durablement.

Dim. L. 127 x l. 56 cm.
1048539

59,99€
dont éco-participation : 0,40€



COUSSIN

100% coton. Déhoussable.

Dim. L. 45 x l. 45 cm. : 1048723
Dim. L. 50 x l. 35 cm. : 1048728

23,99€ l'unité
dont éco-participation : 0,20€





COLLECTION UNIE

CHILIENNE AGRAFÉE
 Structure en hêtre et toile en coton 210 g/m² avec traitement déperlant. Bois issu de forêts gérées durablement.
 Dim. L. 127 x l. 56 cm.
 Épice : 1048538, Cumin : 1002860, Algue : 1048516
44,99€
 dont éco-participation : 0,40€

NOUVEAUTÉ 2024


AU JARDIN COMME SUR LE BALCON : FAITES CE QU'IL VOUS PLAÎT !

botanic® vous accompagne dans vos moments de relaxation au jardin. Nos modèles de transats et chiliennes se déclinent en de nombreux coloris pour s'intégrer parfaitement à votre extérieur. Plus d'excuses pour laisser la place à la détente !



COUSSIN
 En polyester et coton 170 g/m² avec traitement déperlant.
 Dim. L. 40 x l. 40 cm.
 Épice : 1048876, Cumin : 1001263, Algue : 1048870
8,99€ l'unité
 dont éco-participation : 0,20€

REPOSE-PIEDS
 Structure en hêtre et toile en coton 210 g/m² avec traitement déperlant. Bois issu de forêts gérées durablement.
 Dim. L. 43 x l. 43 x H. 42 cm.
 Épice : 1048530, Cumin : 1002861, Algue : 1048529
28,99€
 dont éco-participation : 0,14€



COLLECTION FRÊNE VERT



COUSSIN
 En polyester et coton 170 g/m². Déhoussable.
 Dim. L. 40 x l. 40 cm. : 1048877
 Dim. L. 50 x l. 30 cm. : 1048878
14,99€ l'unité
 dont éco-participation : 0,20€

COLLECTION NARA



COUSSIN

100% coton. Déhoussable.

Dim. L. 45 x l. 45 cm. : 1048642

Dim. L. 50 x l. 35 cm. : 1048644

23,99€ l'unité

dont éco-participation : 0,20€



COLLECTION MAKO



COUSSIN

En coton 200 g/m². Déhoussable.

Mako naturel Dim. L. 40 x l. 40 cm. : 1048871

Dim. L. 50 x l. 30 cm. : 1048872

14,49€ l'unité

dont éco-participation : 0,20€

Mako pétrole Dim. L. 40 x l. 40 cm. : 1048889

Dim. L. 50 x l. 30 cm. : 1048890

14,49€ l'unité

dont éco-participation : 0,20€



CHILIENNE AMOVIBLE

Structure en hêtre et toile amovible en polycoton 210 g/m² avec traitement déperlant. Bois issu de forêts gérées durablement.

Dim. L. 127 x l. 56 cm.

1048523

49,99€

dont éco-participation : 0,40€



REPOSE-PIEDS

Structure en hêtre et toile amovible en polycoton 170 g/m² avec traitement déperlant. Bois issu de forêts gérées durablement.

Dim. L. 43 x l. 43 x H. 42 cm.

1048534

32,99€

dont éco-participation : 0,14€



CHILIENNE AMOVIBLE

Structure en hêtre et toile amovible en polycoton 280 g/m² avec traitement déperlant. Bois issu de forêts gérées durablement.

Dim. L. 132 x l. 55 cm.

1048540

59,99€

dont éco-participation : 0,40€



NOUVEAUTÉ
2024

COLLECTION CAMPANULE



CHILIENNE AMOVIBLE

Structure en hêtre et toile amovible en dralon 235 g/m². Bois issu de forêts gérées durablement.

Dim. L. 132 x l. 55 cm.

1048520

59,99€

dont éco-participation : 0,40€



REPOSE-PIEDS

Structure en hêtre et toile amovible en dralon 235 g/m². Bois issu de forêts gérées durablement.

Dim. L. 43 x l. 43 x H. 42 cm.

1048528

32,99€

dont éco-participation : 0,14€



COUSSIN

En Dralon 235 g/m². Déhoussable.

Dim. L. 40 x l. 40 cm. : 1048873

17,99€ l'unité

dont éco-participation : 0,20€

Dim. L. 50 x l. 30 cm. : 1048874

18,99€ l'unité

dont éco-participation : 0,20€





LA TOUCHE ORIGINALE POUR VOTRE TERRASSE OU MÊME VOTRE PETIT BALCON !

Petite astuce : des palettes récupérées et réutilisées pour créer un espace détente personnalisé. Ajoutez des assises et quelques coussins déco et le tour est joué, pensez-y !



COUSSIN DE SOL UNI

En polyester et coton 170 g/m² avec traitement déperlant.

Dim. L. 66 x l. 66 x H. 15 cm.

Algue : 1048884, Cumin : 1001299, Mer : 1048883

44,99€

dont éco-participation : 0,20€



COUSSIN DOSSIER POUR PALETTE

En polyester et coton 170 g/m² avec traitement déperlant.

Dim. L. 120 x l. 80 x H. 15 cm.

Algue : 1048888, Cumin : 1001301, Mer : 1048887,

Ombre : 1048894, Épice : 1048893

41,99€

dont éco-participation : 0,74€

COUSSIN D'ASSISE POUR PALETTE

En polyester et coton 170 g/m² avec traitement déperlant.

Dim. L. 120 x l. 80 x H. 15 cm.

Algue : 1048886, Cumin : 1001300, Mer : 1048885,

Ombre : 1049321, Épice : 1049320

94,99€

dont éco-participation : 1,80€



Palettes non comprises.



ASSISE DE CHAISE MONTE CARLO

En polyester 230 g.

Dim. L. 39 x l. 39 x H. 5 cm.

Carmin : 426422, Ardoise : 426425,

Taupe : 505437, Ivoire : 505434

12,99€

dont éco-participation : 0,20€



COUSSIN DÉHOUSSABLE MONTE CARLO POUR BAIN DE SOLEIL

En polyester 230 g.

Dim. L. 185 x l. 55 x H. 6 cm.

Carmin : 426424, Ardoise : 426427, Taupe : 659936, Ivoire : 659934

64,99€

dont éco-participation : 0,20€




DÉCOUVREZ NOS TAPIS RECYCLÉS

- 100% polypropylène recyclé. Pour l'intérieur ou l'extérieur. Existe en 5 tailles.
- Ne craignant ni les rayons UV, ni la moisissure, dans des conditions normales d'utilisation : ils peuvent être laissés à l'extérieur toute l'année, même en cas de mauvais temps.
- Faciles à entretenir, ils sont également faciles à transporter.
- Réversibles, ils vous permettent de changer d'ambiance au gré de votre humeur.



TAPIS CAIRO

Noir et jute.
1: 700443, 2: 700439
3: 700440, 4: 700441
5: 700442



NOUVEAUTÉ
2024

TAPIS CANCUN SHADOW

Multicolore.
1: 1049040, 2: 1049041
3: 1049042, 4: 1049043
5: 1049044



TAPIS KILIMANJARO

Crème et noir.
1: 526298, 2: 426702
3: 426703, 4: 426704
5: 661177



NOUVEAUTÉ
2024

TAPIS LHASA GREEN

Ocre.
1: 1047885, 2: 1049031
3: 1049032, 4: 1049033
5: 1049034



TAPIS LHASA

Orange et violet.
1: 426705, 2: 426706
3: 426707, 4: 426708
5: 661179



TAPIS LHASA TEAL

Bleu et gris.
1: 1001144, 2: 1001145
3: 1001146, 4: 1001147
5: 1001148



TAPIS MANILLA

Vert Amande.
1: 773209, 2: 773210
3: 773211, 4: 773212
5: 773213



NOUVEAUTÉ
2024

TAPIS KYOTO GREEN

Vert.
1: 1049035, 2: 1049036
3: 1049037, 4: 1049038,
5: 1049039



NOUVEAUTÉ
2024

TAPIS HILO

Vert et blanc.
1: 1047876, 2: 1047877
3: 1047880, 4: 1047881
5: 1047882



NOUVEAUTÉ
2024

TAPIS PATAN BEIGE

Beige et blanc.
1: 1049045, 2: 1049046
3: 1049047, 4: 1049048
5: 1049049



NOUVEAUTÉ
2024

TAPIS RIO

Blanc et jaune.
1: 1001153, 2: 1001149
3: 1001150, 4: 1001151
5: 1001152

1: Dim. L. 150 x l. 90 cm. à **49,99€** dont éco-participation : 0,01€ - 2: Dim. L. 180 x l. 120 cm. à **69,99€** dont éco-participation : 0,03€ - 3: Dim. L. 240 x l. 150 cm. à **125€** dont éco-participation : 0,05€ - 4: Dim. L. 270 x l. 180 cm. à **149€** dont éco-participation : 0,19€ - 5: Dim. L. 300 x l. 240 cm. à **199€** dont éco-participation : 0,26€



PIEDS DE PARASOLS

FABRIQUÉ
EN FRANCE



PIED DE PARASOL

En béton.

Poids : 14 kg
Dim. Ø 39 x H. 25 cm.
196594
26,99€
dont éco-participation : 0,08€



PIED DE PARASOL

En béton.

Poids : 20 kg
Dim. L. 39,4 x l. 29,3 x H. 34 cm.
660236
34,99€
dont éco-participation : 0,10€



PIED DE PARASOL CARRÉ

En béton ciré noir.

Poids : 20 kg
Dim. L. 40 x l. 40 cm.
660270
54,99€
dont éco-participation : 0,10€



Poids : 35 kg
Dim. L. 48 x l. 48 cm.
1007664
69,99€
dont éco-participation : 0,18€

PIED DE PARASOL SUR ROULETTES

En béton.

Poids : 30 kg
Dim. L. 48,5 x l. 48,5 x H. 31 cm.
660237
69,99€
dont éco-participation : 0,15€



GARANTIE
3
ANS



PARASOL 8 BALEINES

Parasol avec mât en aluminium blanc Ø 2,2/2,5 cm et 8 baleines en fibre de verre. Toile déperlante en polyester 160 g/m² avec rabat. Sac de transport inclus.

Dim. Ø 180 cm.
Gris : 389173, Taupe : 389172, Paprika : 993754,
Framboise : 389176

19,99€
dont éco-participation : 0,012€



PARASOL CARRÉ

Mât en aluminium Ø 3,8 cm télescopique et inclinable et 4 baleines en fibre de verre. Toile déperlante en polyester 180 g/m².

Dim. L. 200 x l. 200 cm.
Gris : 665334, Taupe : 259727, Paprika : 993755,
Curry : 774222, Bleu : 774223

69,99€
dont éco-participation : 0,012€



PARASOL RECTANGULAIRE À MANIVELLE

Parasol inclinable avec mât en aluminium Ø 3,8 cm effet teck, 6 baleines en acier. Toile en polyester 170 g/m².

Mât aluminium Dim. L. 210 x l. 150 cm.
Bleu jean : 1046260, Brique/Anthracite : 1050641

69,99€

Mât effet bambou Dim. L. 210 x l. 150 cm.
Taupe chiné : 1046485

84,99€

Mât effet teck Dim. L. 210 x l. 150 cm.
Gris chiné : 995187

84,99€



PARASOL ROND À MANIVELLE

Mât en aluminium aspect teck Ø 3,8 cm avec 6 baleines en acier. Toile en polyester 180 g/m² de Ø 270 cm.

Mât aluminium Dim. Ø 270 cm.
Bleu jean : 1046257, Brique/Anthracite : 1050642
79,99€

Mât effet bambou Dim. Ø 270 cm.
Taupe chiné : 1046484
99,99€

Mât effet teck Dim. Ø 270 cm.
Gris chiné : 995186
99,99€



CHOISISSEZ VOTRE COMPAGNON DE L'ÉTÉ !

Rond, carré ou encore déporté, le choix d'un parasol est primordial pour contribuer à vous assurer une protection optimale durant vos repas entre amis ou vos après-midi en famille.

Mais au-delà de sa fonction première, l'ombrage peut se transformer en un véritable accessoire pour votre espace extérieur.

Et pourquoi pas une voile d'ombrage pour s'adapter aux envies de chacun ? On vous l'a dit, les possibilités sont infinies !

GARANTIE *
3
ANS



DEMI PARASOL

Mât en aluminium Ø 3,8 cm avec manivelle et 5 baleines en acier. Toile en polyester 180 g/m².

Dim. Ø 300 cm.

Gris : 661801, Taupe : 661799, Curry : 774212, Bleu : 774211

69,99€

dont éco-participation : 0,02€



PARASOL RECTANGULAIRE À MANIVELLE

Mât Ø 3,8 cm en aluminium aspect teck avec baleines en acier.
Toile en polyester 170 g/m².

Dim. L. 300 x l. 200 cm.

Bleu jean : 1046259, Brique/Anthracite : 1050640,

Gris chiné : 1046486, Taupe chiné : 1046483

109€



PARASOL PAGODE ROND À MANIVELLE

Parasol inclinable avec mât en aluminium Ø 3,8 cm et 18 baleines en fibre de verre.
Toile déperlante en polyester 180 g/m², vendu avec sa housse.

Dim. Ø 300 cm.

Gris : 501724, Taupe : 259761, Paprika : 501725,

Curry : 774226, Bleu : 774227

109€

dont éco-participation : 0,02€



GARANTIE *
3
ANS



PARASOL DÉPORTÉ ROTATING CARRÉ

Parasol inclinable avec mât en aluminium de 4,5 x 6,4 cm et 8 baleines en acier. Pied en croix (fourni sans dalles) et platine tournante à 360°. Toile en polyester 180 g/m² traitée Teflon avec cheminée. Dalle vendue séparément. À monter soi-même.

Dim. L. 250 x l. 250 cm.

Gris : 262503, Taupe : 262502, Curry : 993756, Bleu : 774224

229€

dont éco-participation : 0,07€



PARASOL DÉPORTÉ ROTATING CARRÉ

Parasol inclinable avec mât en aluminium de 4,5 x 6,4 cm et 8 baleines en aluminium. Pied en croix (fourni sans dalles) et platine tournante à 360°. Toile en polyester 210 g/m² solution dyed** avec cheminée. Dalle vendue séparément. À monter soi-même.

Dim. L. 300 x l. 300 cm.

Gris : 302818, Taupe : 426261, Curry : 774225, Bleu : 702421

399€

dont éco-participation : 0,09€



PARASOL LOOK BOIS

Mât en aluminium effet teck et toile en polyester 220 g grade 6. Parasol inclinable en 5 positions et rotatif à 360°. Mât 93/74 mm. Dalle vendue séparément. À monter soi-même.

Dim. L. 300 x l. 300 cm.

Gris : 993420, Taupe : 1046267, Bleu : 1046262,

Brique/Anthracite : 1046263

399€



Prolongez vos soirées d'été grâce à l'éclairage led!



PARASOL DÉPORTÉ AVEC LEDS

Mât en aluminium et toile en polyester 220 g grade 6. Inclinable en 5 positions et rotatif à 360°. Mât 93/75 mm. Équipé d'un LED à chargeur solaire. Dalle vendue séparément. À monter soi-même.

Dim. L. 300 x l. 300 cm.

Gris chiné : 993419

499€

dont éco-participation : 0,09€



PARASOL DÉPORTÉ ROTATING

Parasol inclinable avec mât en aluminium de 5,3 x 7,7 cm et 8 baleines en aluminium. Pied en croix (fourni sans dalle) et platine tournante à 360°. Toile en polyester 210 g/m² solution dyed* remplaçable avec cheminée. Dalle vendue séparément. À monter soi-même.

Dim. L. 300 x l. 400 cm.
Gris : 379222, Taupe : 379224

499€



PARASOL DÉPORTÉ ROTATING

Parasol inclinable avec mât en aluminium de 5,3 x 7,7 cm et 8 baleines en aluminium, platine tournante à 360°. Toile en polyester 210 g/m² solution dyed* remplaçable avec cheminée. Dalle vendue séparément. À monter soi-même.

Dim. L. 400 x l. 400 cm.
Gris : 501849, Taupe : 501850

699€



DALLE EN BÉTON

Dalle en béton effet ardoise pour piétement de parasol déporté de 250 x 250, 300 x 300 ou Ø 800 cm. 4 dalles sont nécessaires pour tenir le parasol en toute sécurité.

Poids : 24,5 kg

Dim. L. 49 x l. 49 x H. 5 cm.
379115

24,95€

dont éco-participation : 0,11€

Poids : 30 kg

Dim. L. 49 x l. 49 x H. 5 cm.
707648

27,99€

dont éco-participation : 0,11€



DALLE EFFET ARDOISE

Dalle en béton effet ardoise pour piétement de parasol déporté de 250 x 250, 300 x 300 ou Ø 350 cm. 4 dalles sont nécessaires pour tenir le parasol en toute sécurité. Poids : 18 kg.

Dim. L. 49 x l. 49 x H. 5 cm. : 196593

Dim. Ø 11 x H. 8,5 cm. : 908855

Dim. Ø 49,5 x H. 24,5 cm. : 700486

29,99€ l'unité

dont éco-participation : 0,09€



PIED POUR PARASOL DÉPORTÉ AVEC ROULETTES

Pied en granit sur roulettes pour parasol déporté de 300 x 300 ou 300 x 400 cm. Poids : 120 kg.

Dim. L. 80 x l. 80 x H. 9 cm.

501828

299€

dont éco-participation : 0,74€



DALLE POUR PARASOL DÉPORTÉ + ROUES

En béton / PVC. Avec roulettes pour un transport facilité. Poids : 90 kg.

Dim. L. 80,5 x l. 80,5 x H. 10,5 cm.

769292

189€

dont éco-participation : 0,74€



DALLE POUR PARASOL DÉPORTÉ

En ciment et PVC. Roulettes en option vendues séparément. Poids : 90 kg.

Dim. L. 80 x l. 80 x H. 8,5 cm.

259990

169€

dont éco-participation : 0,55€



* Solution dyed : Tirage renforcé et teinté dans la masse pour une meilleure résistance.



PERGOLA

En acier, à adosser directement à votre mur pour créer une véritable extension. 2 pieds.

Dim. L. 3 x l. 3 x H. 2,65/2,80 m.
Marron : 1004251

309€

SOIT
L'ENSEMBLE
À 428 €

TOILE D'OMBRAGE

En polyester beige clair anti-UV 200 g/m².

Dim. L. 3 x l. 3 m.
1004252

129€



PERGOLA INDRA

En acier et aluminium coloris anthracite avec double toit pour améliorer la circulation et l'évacuation de l'air chaud. Toile en polyester 200 g/m² et rideaux en polyester 180 gr/m².

Dim. L. 4 x l. 3 x H. 2 m.
1004250

539€



PERGOLA AUTOPORTANTE OPALE

En aluminium. Toiture en polycarbonate fixe à double toit en polyester 180 g/m² permettant de contenir la chaleur vers le haut ainsi que des rideaux en polyester.

Dim. L. 3,60 x l. 3 x H. 2,75 m.
658956

1499€



PERGOLA ODESSA

Structure en aluminium et toiture en polycarbonate coulissante en deux volets, toile sous toit en polyester 180 g/m². 2 pieds.

Dim. L. 3,60 x l. 3 x H. 2,65 m.
658981

1 699€



PERGOLA BIOCLIMATIQUE AUTOPORTANTE

En aluminium thermolaqué, 4 pieds. Toiture en lames aluminium orientables et réglables grâce à la manivelle incluse. Dotée de gouttières pour l'évacuation des eaux de pluie par les pieds.

Dim. L. 3 x l. 3 x H. 2,23 m.
658967

2 199€



PERGOLA AUTOPORTANTE NEWPORT

En aluminium coloris anthracite, 6 pieds. Toiture en lattes orientables de 13 cm et réglable grâce à la manivelle incluse. Dotée de gouttières pour l'évacuation des eaux de pluie par les pieds.

Dim. L. 4 x l. 3 x H. 2,30 m.
1004253

3 299€



PERGOLA TOILE TENDUE NASSAU

En acier traité, toile en polyester couleur sable et structure gris anthracite.

Dim. L. 3,50 x l. 3,50 x H. 2,80 m.

1000822

479€

dont éco-participation : 0,13€



PERGOLA TOILE TENDUE CIEL ÉTOILÉ

En acier traité, toile en polyester couleur ardoise et structure gris anthracite.

Dim. L. 3,50 x l. 3,50 x H. 2,80 m.

1000823

499€

dont éco-participation : 0,13€



CLAUSTRA POUR PERGOLA AUTOPORTÉE

Cadre et lames en aluminium finition époxy.

L. 1,23 x H. 2,23 m.


1010051

649€

L. 1,32 x H. 2,23 m.

1010052

699€



RIDEAU

Coffre en aluminium finition époxy et toile en TPEP 410 g. Enrouleur manuel.

Dim. L. 2,70 x l. 2,20 m.

726268

599€

Dim. L. 3,70 x l. 2,20 m

726269

699€



PERGOLA BIOCLIMATIQUE À MOTEUR

Châssis en aluminium finition époxy. Structure grise et lames blanches, ouverture motorisée et éclairage avec télécommande. 4 poteaux de 12 x 12 cm.

Dim. L. 400 x l. 300 x H. 240 cm.

641479

4 650€



LAMPE PORTABLE
 Lampe portable et rechargeable avec base magnétisée et un crochet pour la suspendre. Fournie avec une télécommande pour l'allumer, l'éteindre et régler son intensité. Puissance : 900 lumens avec une autonomie de 6 à 20 heures selon son intensité.
 Dim. Ø 11 x H. 8,5 cm.
 908855
29,99€



LAMPE DE TABLE SOLAIRE
 Lampe avec 3 leds RGB et 3 LED blanc chaud. Batterie rechargeable par câble USB (fourni).
 Dim. Ø 15 x H. 11 cm.
 1000049
37,99€ l'unité
 dont éco-participation : 0,07€



LAMPE DE TABLE
 2 niveaux de lumière : blanc chaud et RGB+. Base en métal gris foncé. Batterie rechargeable avec un câble USB (fourni).
 Ø 18 x H. 24 cm.
 768141
44,99€
 dont éco-participation : 0,13€



Existe également avec panneaux solaires

LAMPE PORTABLE SOLAIRE
 Lampe portable et rechargeable par panneaux solaires avec base magnétisée et un crochet pour la suspendre. Fournie avec une télécommande pour l'allumer, l'éteindre et régler son intensité. Puissance : 900 lumens avec une autonomie de 6 à 20 heures selon son intensité.
 Dim. Ø 11 x H. 8,5 cm.
 1004706
49,99€



LAMPE DE TABLE SANOA
 En fibres naturelles avec ampoule magnétisée de 3 intensités différentes. Batterie rechargeable. Puissance : 900 lumens.
 Dim. Ø 22,5 x H. 32,5 cm.
 908853
69,99€



LAMPE DE TABLE SANS FIL
 En aluminium avec LED et intensité variable. Puissance : 188 lumens.
 Dim. Ø 10 x H. 38 cm.
 Blanc : 673016, Bleu : 742659, Noir : 742656, Marron : 742657, Vert : 742658
69,99€
 dont éco-participation : 0,17€





CYPRÈS LUMINEUX

Lampadaire sans fil avec LED multicolore en plastique. Autonomie jusqu'à 10 heures. Puissance : 60 lumens.

Dim. Ø 25 x H. 120 cm.
700417

179€
dont éco-participation : 0,17€

Dim. Ø 25 x H. 80 cm.
700418

89,99€
dont éco-participation : 0,17€

LAMPADAIRE LUMINEUX

Pied en ciment et résine, abat jour en polyéthylène rotomoulé. Étanche à la poussière et aux projections d'eau. Éclairage blanc. Puissance : 810 lumens.

Dim. Ø 35 x H. 150 cm.
222702

99,99€
dont éco-participation : 0,38€



LUMINAIRES



LAMPADAIRE SOLAIRE RECHARGEABLE

Base en métal et abat jour en plastique. Batterie solaire rechargeable et télécommande avec câble USB fourni. Composé de 6 LED blanc chaud. Puissance : 370 lumens.

Dim. Ø 24 x H. 134 cm.
818032

99,99€
dont éco-participation : 0,50€



LAMPADAIRE NISA

Base en métal et abat jour en fibres naturelles. Ampoule magnétisée avec 3 intensités jusqu'à 900 lumens. Comprend également un accessoire permettant d'installer l'arc supérieur sur un mur.

Dim. L. 73 x l. 40 x H. 165 cm.
1004710

249€

Dim. L. 147 x l. 80 x H. 220 cm.
1004711

399€



LAMPADAIRE EN ROTIN

Lampadaire filaire en métal et polyrotin. LED blanc froid. Flux lumineux > 250 lumens.

Dim. Ø 40 x H. 150 cm.
700426

119€
dont éco-participation : 0,57€





LE PETIT + SUR VOTRE TERRASSE

*Prolongez
vos soirées d'été
pour continuer à observer
les étoiles au coin du feu
ou ajoutez une grille
sur votre brasero
pour vos grillades.
Tout est permis !*



BRASERO BASE BOIS

En acier épaisseur 1,5 mm.

Dim. Ø 60 x H. 60 cm.

661572

129€

BRASERO SUR PIEDS

En acier. Bois non fourni.

Dim. Ø 49,5 x H. 24,5 cm.

700486

29,99€

Dim. Ø 59 x H. 35 cm.

700482

44,99€



BRASERO BAS

En fonte.

Dim. Ø 50 x H. 17,5 cm.

772479

59,99€

BRASERO TULSA

En acier couleur rouille.

Dim. Ø 47 x H. 17 cm.

1009034

39,99€



SUPPORT TRIPOD POUR BRASERO

En acier chromé avec grille roaster de Ø 65 cm. Poids maximum sur la grille : 7 kg. Ajustable en hauteur. Brasero vendu séparément.

Dim. L. 128 x l. 108 x H. 172 cm.

661571

99,99€



BRASERO SUR PIEDS

En acier, avec poignées. Bois non fourni.

Dim. Ø 60 x H. 24 cm.

700483

89,99€

Dim. Ø 70 x H. 24,5 cm.

700484

99,99€

Dim. Ø 80 x H. 25,3 cm.

700485

119€





BRASERO ROND SUR SOCLE

En fonte, sur table rectangulaire en granit. Bois non fourni.

Dim. Ø 59 x H. 23 cm.
570948, 772477

159€

Dim. Ø 68 x H. 23 cm.
570948, 772477

159€



BRASERO BAS

Foyer rond en acier laqué noir. Bois non fourni.

Dim. Ø 78 cm x H. 17,5 cm.
506781

169€



BRASERO ROND

En acier émaillé, avec pare-feu. À monter soi-même.

Dim. Ø 83,5 x H. 56,3 cm.
730463

179€



BRASERO BLAZER

En acier, avec grille de cuisson et pare-feu. Bois non fourni.

Dim. Ø 61 x H. 61 cm.
1009036

199€



BRASERO CYLINDRIQUE

En acier carbone avec découpe de motifs oiseaux.

Dim. Ø 39,5 x H. 118 cm.
506778

199€



BRASEROS



**BRASERO WOODY**

En acier épaisseur 1,5 mm. Bois non fourni.

Dim. Ø 59 x H. 76 cm.
661422**209€****BRASERO METAL PELLO**

En acier. Pied en Z. Bois non fourni.

Dim. Ø 60 x H. 30 cm.
672141**199€****BRASERO ONYX + HOUSSE**

En acier. Vendu avec sa housse de protection.

Dim. Ø 80 x H. 82 cm.
1009037**369€****BRASERO JUVA**

En acier avec réserve de bois de 48 x 48 cm. Bois non fourni.

Dim. Ø 80 x H. 50 cm.
672143**199€**

OYAT



BRASERO ORIGINAL COGNAC

Ce brasero tient sa teinte de l'acier Corten, cette matière évoluera au fil du temps sans pour autant dégrader l'objet. Dispose d'une plancha permettant de cuisiner tous types d'aliments. Équipé d'une ceinture retenant les graisses et d'un tiroir à cendres.

✂ 5-20 Dim. Ø 82 x H. 100 cm.
1004728

1450€

✂ 5-20 Dim. Ø 96 x H. 100 cm.
1004729

1795€



BRASERO NOIR AVEC RANGEMENT

En acier avec peinture haute température noir mat. Dispose d'une plancha permettant de cuisiner tous types d'aliments. Équipé d'une ceinture retenant les graisses et d'un tiroir à cendres, avec rangement pour les bûches. Bois non fourni.

✂ 5-20 Dim. Ø 82 x H. 100 cm.
1004734

1850€

✂ 5-20 Dim. Ø 96 x H. 100 cm.
1004735

1999€



BRASERO COGNAC AVEC RANGEMENT

Ce brasero tient sa teinte de l'acier Corten, cette matière évoluera au fil du temps sans pour autant dégrader l'objet. Dispose d'une plancha permettant de cuisiner tous types d'aliments. Équipé d'une ceinture retenant les graisses et d'un tiroir à cendres, avec rangement pour bûches. Bois non fourni.

✂ 5-20 Dim. Ø 82 x H. 100 cm.
1004732

1799€

✂ 5-20 Dim. Ø 96 x H. 100 cm.
1004733

1899€



BRASERO ORIGINAL NOIR

En acier avec peinture haute température noir mat. Dispose d'une plancha permettant de cuisiner tous types d'aliments. Équipé d'une ceinture retenant les graisses et d'un tiroir à cendres. Bois non fourni.

✂ 5-20 Dim. Ø 82 x H. 100 cm.
1004730

1550€

✂ 5-20 Dim. Ø 96 x H. 100 cm.
1004731

1895€

ACCESSOIRES POUR BRASERO



COUVERCLE

En acier noir. Permet de protéger la plaque de cuisson de votre brasero.

Dim. Ø 82 cm.

1004739

199€



HOUSSE DE PROTECTION

Housse en Surlast avec élastique de maintien fabriquée en France et conçue pour offrir une protection contre les UV, l'eau et la moisissure.

Dim. Ø 82 cm.

1004736

99,95€



REBORD POUR BRASERO

Rebord de rétention en acier utile lors de la cuisson des aliments pour éviter que ceux-ci ne tombent dans le foyer, tout en laissant passer la graisse. Sert également de support pour ajouter une grille basse.

Dim. Ø 47 cm.

1004740

79,95€



GANTS

En croute de cuir coloris noir. Assurent une protection contre la chaleur et lors de la manipulation des bûches. Manchette de 15 cm.

Taille 10 : Dim. 36 x 11 cm.

1004741

59,95€

GRILLE DE CUISSON

Grille de cuisson en acier avec pied permettant de saisir vos aliments grâce aux braises mais aussi de les fumer avec quelques aromates par exemple.

Dim. Ø 44 cm.

1004738

199€



ÉTOUFFOIR

En acier noir. Permet d'éteindre et d'éteindre rapidement le feu en toute sécurité.

Dim. Ø 47 cm.

1004737

69,95€



BRASEROS





BARBECUES AU CHARBON



CUVE ET COUVERCLE



BARBECUE COMPACT KETTLE

Cuve et couvercle en acier émaillé et grille de cuisson en acier chromé. Clapet d'aération en aluminium. Équipé de 2 roues et une étagère.

✂ 6 Dim. L. 54,1 x l. 53,1 x H. 87,9 cm.
Surface de cuisson : Ø 47 cm.
35398

99,99€



BARBECUE ORIGINAL KETTLE

Cuve et couvercle en acier émaillé et grille de cuisson en acier chromé. Système One-Touch permettant de faciliter la gestion de la température et l'évacuation des cendres. Thermomètre sur le couvercle. Équipé de 2 roues, une étagère et 2 crochets porte-ustensiles.

✂ 6-8 Modèle E-4710 Dim. Ø 47 cm x H. 96,5 cm.
Surface de cuisson : Ø 47 cm.
506899

199€

✂ 8-10 Modèle E-5710 Dim. L. 67 x l. 65 x H. 107 cm.
Surface de cuisson : Ø 57 cm.
506905

249€



BARBECUE MASTER-TOUCH GBS

Cuve et couvercle en acier émaillé et grille de cuisson GBS articulée en acier chromé. Système One-Touch permettant de faciliter la gestion de la température et l'évacuation des cendres avec cendrier fermé. Thermomètre et crochets porte-ustensiles accrochés à la poignée de la cuve.

✂ 8-10 Modèle GBS E-5750 noir Dim. Ø 57 x H. 107 cm.
Surface de cuisson : En acier chromé Ø 57 cm.
1047689

349€

✂ 8-10 Modèle Premium E-5770 Dim. Ø 57 x H. 100 cm.
Surface de cuisson : En acier inoxydable Ø 57 cm.
506771

399€

BARBECUE PERFORMER PREMIUM GBS

Cuve et couvercle en acier émaillé, grille en acier chromé. Équipé d'un système de nettoyage One-Touch avec minuteur intégré directement sur le couvercle, 1 plan de travail en métal, 3 crochets porte-ustensiles et 1 étagère ainsi que 4 roues avec système de blocage. Bac à combustible intégré et cendrier fermé.

✂ 12+ Dim. L. 121,9 x l. 76 x H. 110,5 cm.
Surface de cuisson : Ø 57 cm.
229590

649€

dont eco-participation : 0.30€



*Accessoires vendus séparément.



BARBECUE RODEO PRO

Couvercle et cuve en acier robuste avec revêtement en porcelaine, grille en fonte émaillée. Permet une cuisson ouverte ou fermée. Thermomètre et ventilation inoxydables AccuProbe et charnière d'angle pour une ouverture sécurisée.

✂ 10+ Dim. Ø 58,50 x H. 101,50 cm.
Surface de cuisson : Ø 57 cm.
1046187

369€

DÉTAIL GARANTIE NAPOLÉON / Garantie à vie : Pièces en fonte d'aluminium / base en acier inoxydable. Couvercle en acier inoxydable. Couvercle en porcelaine émaillée. Grilles de cuisson en acier inoxydable. Garantie 10 ans : Brûleurs tubulaires en acier inoxydable. Grilles de cuisson en fonte émaillée. Garantie 5 ans : Plaques de brûleur en acier inoxydable. Brûleur arrière infrarouge. Brûleurs infrarouges en céramique (grillage exclu). Toutes les autres pièces sont garanties 2 ans.

BARBECUES CHEF

Grille de cuisson en acier chromé.
Équipés de tablettes latérales,
une plateforme de rangement
et des crochets porte-accessoires.
À monter soi-même.



Une gamme adaptée
à tous les espaces
et toutes
les utilisations !



MODÈLE MINI CHEF

Cuve en fonte de 52 x 37,5 cm et grille en acier chromé
de 50,5 x 33 cm sur chariot.

✕ 8-10
774146
119€



MODÈLE GRAND CHEF

Cuve en fonte de 70 x 48 cm avec couvercle
de protection. Grille de cuisson réglable de 70 x 48 cm.
Système de soufflerie Turbomagic.

✕ 12+ Dim. L. 138 x l. 58 x H. 96 cm.
662676
359€



BARBECUE RANGER

Barbecue électrique à pellets en acier, idéal pour les petits espaces.
Contient une grille de cuisson et une plancha en fonte émaillée.
Amplitude de température de 75° à 232°C. 1 sonde incluse, 1 bac
de récupérateur de graisse ainsi qu'un plateau récupérateur de graisse.
Compact et verrouillable pour faciliter son transport. Poids total : 27 kg.

✕ 2-4 Dim. L. 53 x l. 50 x H. 33 cm.
Puissance : 4,6 kW.
Surface de cuisson : 29,5 x 40 cm.
730185
699€
dont éco-participation : 5€



BARBECUE IRONWOOD 650

Barbecue électrique à pellets. En acier, équipé de deux grilles de cuisson de 56 x 48 et 56 x 18 cm.
Contrôle et surveillance à distance grâce à l'application TRAEGER. Plage de températures constantes
de 75 à 260°C. Mode maintien au chaud et mode Super Smoke pour un goût fumé plus intense, sonde
de cuisson pour une gestion précise de la température. Isolation à double paroi en inox pour une
isolation thermique à toute épreuve. Tablette latérale en acier inoxydable et grille inférieure ajustable.

✕ 10+ Dim. L. 117 x l. 69 x H. 122 cm.
Puissance : 10,5 kW.
659817
1799€
dont éco-participation : 10€

BARBECUES À PELLETS



*Le goût du feu de bois
en toute simplicité !*



BARBECUE PRO 22

Barbecue électrique à pellets. En acier,
équipé de deux grilles de cuisson.

✕ 10+ Dim. L. 104 x l. 69 x H. 124 cm.
Puissance : 10,5 kW.
669453
849€
dont éco-participation : 10€



BARBECUE PRO 575 BLACK

Barbecue électrique à pellets. En acier,
équipé de deux grilles de cuisson
de 56 x 48 et 56 x 18 cm. Contrôle
et surveillance à distance grâce à l'application
TRAEGER, plage de température
de 75 à 260°C et températures constantes
par tous les temps. Sonde de cuisson pour
une gestion précise de la température,
réservoir à pellets avec système de vidange.

✕ 10+ Dim. L. 104 x l. 69 x H. 135 cm.
Puissance : 10,5 kW.
659816
1099€
dont éco-participation : 10€





BARBECUES À GAZ



CUVE ET COUVERCLE

BARBECUE SPIRIT CLASSIC E-310 BLACK

Cuve en fonte d'aluminium et couvercle en acier émaillé. Grille de cuisson et barres Flavoriser en acier émaillé. Thermomètre intégré au couvercle, plan de travail en métal noir et placard de rangement avec cache bouteille de gaz. Plateau amovible avec bac de récupération des graisses. 3 brûleurs en acier inoxydable.

✂ 12+ Dim. L. 132 x l. 61 x H. 115,6 cm.

Puissance : 9,38 kW.

Surface de cuisson : 60 x 45 cm.

700667

599€



BARBECUE SPIRIT E-315 + PLANCHA

Cuve en fonte d'aluminium et couvercle en acier émaillé. Brûleurs en acier inoxydable et grille de cuisson en fonte d'acier émaillé. Crochets à ustensiles.

✂ 12+ 50% grille et 50% plancha en fonte émaillée.

Dim. L. 132 x l. 61 x H. 116 cm.

Puissance : 8,6 kW.

Surface de cuisson : 60 x 44 cm.

700670

849€

dont éco-participation : 0,30€



BARBECUE SPIRIT II-310 + PLANCHA

Cuve en fonte d'aluminium, couvercle et barres Flavoriser en acier émaillé. Équipé de tablettes latérales. 3 brûleurs. 50% grille et 50% plancha en fonte émaillée. 3 brûleurs en acier inoxydable et thermomètre intégré au couvercle.

✂ 12+ Dim. L. 113 x l. 68,6 x H. 132 cm.

Puissance : 8,6 kW.

Surface de cuisson : 60 x 45 cm.

506773

699€

dont éco-participation : 0,30€





CUVE ET COUVERCLE

GAMME GENESIS

Cuve en fonte d'aluminium et couvercle en acier émaillé. Allumage piezo électronique et système de gestion des graisses. Espace de rangement fermé par deux portes pour contenir une bouteille de gaz et des accessoires. 4 roulettes orientables dont 2 autobloquantes. Avec booster de saisie.



BARBECUES, PLANCHAS ET DESSERTES

BARBECUE GENESIS E-325S

3 brûleurs.

✕ 12+

Dim. L. 156,21 x l. 68,58 x H. 122,17 cm.

Puissance : 15,2 kW.

Surface de cuisson : 68 x 48 cm.

773735

1549€

dont éco-participation : 0,30€



SUR
Commande

BARBECUE GENESIS E-315

3 brûleurs.

✕ 8-10 Dim. L. 156,21 x l. 68,58 x H. 122,17 cm.

Puissance : 15,2 kW.

Surface de cuisson : 67 x 48 cm.

1047681

1299€

dont éco-participation : 0,30€



BARBECUE GENESIS E-425S

4 brûleurs.

✕ 12+

Dim. L. 173,9 x l. 68,58 x H. 122,17 cm.

Puissance : 17,5 kW.

Surface de cuisson : 86 x 48 cm.

773736

1899€

dont éco-participation : 0,30€

SUR
Commande



BARBECUE GENESIS EX-335

Technologie Weber connect intégrée et réchaud latéral.

✕ 12+

Dim. L. 156,21 x l. 68,58 x H. 122,17 cm.

Puissance : 15,2 kW.

Surface de cuisson : 68 x 48 cm.

773738

2149€

dont éco-participation : 0,30€

SUR
Commande



BARBECUE GENESIS EX-435 CONNECT

Technologie Weber connect intégrée et réchaud latéral.

✕ 12+

Dim. L. 156,21 x l. 68,58 x H. 122,17 cm.

Puissance : 17,6 kW.

Surface de cuisson : 68 x 48 cm.

773739

2449€

dont éco-participation : 0,30€

SUR
Commande



BARBECUES À GAZ



CUVE ET COUVERCLE

BARBECUE TRAVELER

Cuve, couvercle et grille de cuisson en acier émaillé. Thermomètre intégré pour un contrôle continu de la température et large poignée pour une manipulation aisée. Brûleurs en inox et allumage piezo électrique, avec bac de récupération des graisses. Chariot pliable intégré avec crochets porte-ustensiles, se replie en un format compact et se glisse facilement dans le coffre d'une voiture. Grand plan de travail latéral.

✂ 8-10 L. 110 x l. 58,4 x H. 94,5 cm.
Puissance : 6,5 kW.
Surface de cuisson : 63,5 x 34,3 cm.

718202

499€



En camping, en pique-nique ou chez vous, un barbecue qui s'adapte à toutes vos envies !

BARBECUE TRAVELER COMPACT

Cuve, couvercle et grille de cuisson en acier émaillé. Chariot à pliage compact facilitant son placement dans le coffre pour le transporter. Grande surface de cuisson et crochets porte-ustensiles intégrés. Plage de température basse à élevée permettant tous types de cuissons.

✂ 4-6 Dim. L. 110,8 x l. 58,4 x H 94,5 cm.
Puissance : 3,8 kW.
Surface de cuisson : 52 x 36 cm.

1047680

449€

dont éco-participation : 0,30€



BARBECUE FREESTYLE

Couvercle et grille de cuisson en fonte émaillée. Cuve robuste et durable en fonte d'aluminium avec tablettes rabattables et thermomètre intégré.

✂ 10+ Modèle 3 brûleurs inox

Dim. L. 76 x l. 64 x H. 116 cm.
Puissance : Jusqu'à 12 kW.
Surface de cuisson : 51 x 45 cm.
1000824

549€

dont éco-participation : 0,30€

✂ 10+ Modèle 4 brûleurs

Dim. L. 84 x l. 64 x H. 116 cm.
Puissance : Jusqu'à 13,6 kW.
Surface de cuisson : 60 x 45 cm.
1000825

679€

dont éco-participation : 0,20€



BARBECUE ROGUE 425

Cuve en fonte d'aluminium et grille réversible en fonte émaillée. Cache-brûleurs en inox, tablettes rabattables et compartiment pour la bouteille de gaz intégré au chariot.

✂ 10-12 Modèle 3 brûleurs + Sizzle Zone Monte à 800° en quelques secondes.

Dim. L. 89 x l. 64 x H. 123 cm.
Puissance : 17,25 kW.
Surface de cuisson : 60 x 45 cm.

659894

1299€





BARBECUES ÉLECTRIQUES



CUVE ET COUVERCLE



CHARIOT PLIABLE Q

Structure en acier. Équipé de 2 roulettes, se replie facilement. Utilisable avec les barbecues Weber Q.

Dim. L. 77,5 x l. 62,2 x H. 49,5 cm.

100664

179€

dont éco-participation : 0,99€



BARBECUE WEBER Q

Cuve et couvercle en fonte d'aluminium.

✕ 6 Modèle Q 1400

Dim. L. 66 x l. 62 x H. 41,9 cm.

Puissance : 2,2 kW.

Surface de cuisson : 43 x 32 cm.

1004597

429€

dont éco-participation : 0,30€

✕ 9 Modèle Q 2400

Dim. L. 80 x l. 49,6 x H. 36,9 cm.

Puissance : 2,2 kW.

Surface de cuisson : 55 x 39 cm.

335111

549€

dont éco-participation : 0,30€



PROGRAMME GARANTIE
Napoleon

CHARIOT POUR BARBECUE TRAVEL Q

Structure en métal, porte-ustensiles en inox avec crochets et tablettes rabattables. Équipé de 2 grandes roues pour un transport facile.

Dim. L. 71 x l. 71 x H. 53 cm.

700682

229€

dont éco-participation : 0,40€



BARBECUE TRAVEL Q

Cuve et couvercle en fonte d'aluminium émaillé, grille en fonte émaillée Wave. Poignées latérales pour un transport facile, bac récupérateur de graisses et résistance facile à enlever pour un nettoyage rapide.

✕ 8-10 Dim. L. 74 x l. 47 x H. 38 cm.


Puissance : 2,2 kW.

Surface de cuisson : 54 x 37 cm.

700678

379€

dont éco-participation : 0,30€



BARBECUES, PLANCHAS ET DESSERTES





PLANCHAS ÉLECTRIQUES

PLANCHA SIGNATURE ELECTRICA 260

Plaque en fonte émaillée avec 2 zones de cuisson avec radiants régulés par thermostats de température réglables de 50 à 300°C. Châssis en inox satiné + 4 pieds réglables en hauteur. Récupérateur en inox dissimulé en façade. Norme IPX4.

✂ **6-10** Dim. L. 61,4 x l. 48,8 x H. 26,7 cm.
Puissance : 3,4 kW.
Surface de cuisson : 60 x 40 cm.
659813

699€
dont éco-participation : 5€

JE SUIS
GARANTIE
A VIE*




LE MARQUIER



PLANCHA FRANÇAISE 150 DUO

Chariot et couvercle en acier électrozingué coloris noir. Plaque fonte émaillée avec trou. 1 zone radiant régulée par thermostat de température réglable de 50 à 250°C. Bouton de commande ergonomique, témoin lumineux de mise en chauffe et récupérateur inox rectangulaire latéral. Châssis et porte épices en version inox satiné. Chariot avec 4 roulettes directionnelles autobloquantes et 2 tablettes modulables de 37,5 x 20,7 cm. Ensemble à monter soi-même. Norme IPX4.

✂ **8-12 Plancha seule** Dim. L. 53 x l. 42 x H. 14,3 cm.
Puissance : 2 kW.
Surface de cuisson : 50 x 35 cm.
1004372

349€
dont éco-participation : 5€

✂ **8-12 Plancha + chariot** Dim. L. 92 x l. 47 x H. 105,5 cm.
Puissance : 2 kW.
Surface de cuisson : 50 x 35 cm.
700526

519€
dont éco-participation : 5€



riviera&bar
objets d'art culinaire

2
ans
GARANTIE



PLANCHA POWER ZONE

Plaque massive en fonte d'aluminium, résistances intégrées et booster local (power zone).

✂ **4-6** Dim. L. 59 x l. 28,5 x H. 15,5 cm.
Puissance : 1,6/1,9 kW.
Surface de cuisson : 50 x 22 cm.
663924

129,99€
dont éco-participation : 0,30€



PLANCHA GRILL

Plaque massive en fonte d'aluminium et habillage en métal finition titane, résistances intégrées.

✂ **6-10** Dim. L. 57 x l. 38 x H. 15,5 cm.
Puissance : 2,3 kW.
Surface de cuisson : 45,5 x 29 cm.
663925

189,99€
dont éco-participation : 0,30€



PLANCHA AMOVIBLE

Plaque massive en fonte d'aluminium et habillage en inox satiné, résistances intégrées.

✂ **6-10** Dim. L. 63,5 x l. 38 x H. 15,5 cm.
Puissance : 2,3 kW.
Surface de cuisson : 50 x 30 cm.
663926

229,99€
dont éco-participation : 0,30€



FORGE ADOUR



2
ans
GARANTIE

TABLE ROULANTE

En acier revêtement 3 couches, compatible avec les planchas 45, 60 et 75. Composée d'une étagère, 1 barre de support d'accessoires et 2 roues fixes. À monter soi-même.

Acier noir Dim. L. 119 x l. 64 x H. 76 cm.

1042994

269€

dont éco-participation : 2,20€



15
ans
GARANTIE

PLANCHA BASE ÉLEC 60

Plaque châssis en inox, 2 résistances intégrées et thermostat de sécurité.

✂ **6-10** Dim. L. 63,2 x l. 47,8 x H. 19,4 cm.

Puissance : 3,2 kW.

Surface de cuisson : 57,5 x 37,9 cm.

1002691

489€

dont éco-participation : 0,30€



BARBECUES, PLANCHAS ET DESSERTES



10
ans
GARANTIE

PLANCHA COOKING

Plancha électrique digitale. Plaque en fonte émaillée et châssis en acier noir revêtement 3 couches avec 4 pieds fixes. Résistance avec thermostat de sécurité. Minuteur et avertisseur sonore de température. Récupérateur de graisses intégré.

✂ **4-6** Dim. L. 55,5 x l. 36,5 x H. 14,5 cm.

Puissance : 2,5 kW.

1002692

549€

dont éco-participation : 0,30€



2
ans
GARANTIE

CHARIOT PREMIUM ACIER 60

En acier revêtement noir et gris 3 couches, avec tablettes latérales rabattables et ouvertes. Plancha vendue séparément.

Dim. L. 174,5 x l. 55,6 x H. 104,2 cm.

659317

649€

dont éco-participation : 4,20€



15
ans
GARANTIE

PLANCHA PREMIUM 60

En acier noir et gris avec revêtement 3 couches anti-UV et anti-corrosion éco-labélisé. Plaque en fonte émaillée permettant une répartition de la chaleur optimale.

✂ **8-10** Dim. L. 75,3 x l. 44,1 x H. 24,1 cm.

Puissance : 3,2 kW.

1002698

679€

dont éco-participation : 0,30€



15
ans
GARANTIE

PLANCHA MODERN 60

Plaque en fonte émaillée et châssis en inox, 4 pieds réglables et 2 résistances.

✂ **6-10** Dim. L. 65,5 x l. 57,3 x H. 23,8 cm.

Puissance : 3,2 kW.

Surface de cuisson : 60,5 x 42 cm.

773024

699€

dont éco-participation : 0,30€





PLANCHAS À GAZ ET DESSERTES



FORGE ADOUR



PLANCHA BASE 60 CHÂSSIS ACIER

Châssis en acier revêtement 3 couches et double paroi, plaque en fonte émaillée. 2 brûleurs avec sécurité thermocouple et allumage Piezo mécanique, récupérateur de graisses.

Dim. L. 63,2 x l. 47,8 x H. 19,4 cm.
Surface de cuisson : 57,5 x 37,9 cm.
379771

359€

dont éco-participation : 0,10€

5
ans

CHARIOT BASE ACIER 60

En acier avec peinture noire et revêtement 3 couches, équipé de 2 tablettes fixes et 2 roues. Plancha vendue séparément. À monter soi-même.

Dim. L. 119,4 x l. 48 x H. 85,7 cm.
379772

169€

dont éco-participation : 1,50€

2
ans



TABLE ROULANTE

En acier revêtement 3 couches, compatible avec les planchas 45, 60 et 75. Composée d'une étagère, 1 barre de support d'accessoires et 2 roues fixes. À monter soi-même.

Acier Dim. L. 119,1 x l. 64,8 x H. 76 cm.
379935

239€

dont éco-participation : 2,20€

2
ans



PLANCHA BASE 60 CHÂSSIS INOX

Plaque et châssis en inox avec 2 brûleurs émaillés et 4 pieds fixes, récupérateur de graisses.

Dim. L. 63,2 x l. 47,8 x H. 19,4 cm.
Surface de cuisson : 57,5 x 37,9 cm.
773022

489€

dont éco-participation : 0,10€

5
ans



PLANCHA MODERN 60 CHÂSSIS INOX

Plaque en fonte émaillée et châssis en inox. 2 brûleurs émaillés et pieds arrières réglables.

Dim. L. 65,5 x l. 57,3 x H. 23,8 cm.
Surface de cuisson : 60,5 x 42 cm.
773023

699€

dont éco-participation : 0,14€

15
ans



DESSERTE ROULANTE POUR PLANCHA

En acier revêtement 3 couches avec un comptoir-bar, porte «push to open», bac de rangement et 4 pieds réglables. Possibilité de l'adosser à un mur grâce à la pose de fileurs et d'intégrer un frigo de 46 L.

Dim. L. 97,2 x l. 90 x H. 112,5 cm.
1042993

369€

dont éco-participation : 2,20€

2
ans

FORGE ADOUR

PLANCHA MODERN 60

En acier revêtement 3 couches avec châssis double paroi et plaque de cuisson en fonte émaillée. 2 brûleurs, bac à graisses intégré et pieds réglables. Coloris noir.

✕ **8-10 Châssis gris** Dim. L. 65,5 x l. 57,3 x H. 23,8 cm.

Puissance : 5,3 kW.

Surface de cuisson : 60,5 x 42 cm

1002694, 1002695

599€

dont éco-participation : 0,30€

15
ans
GARANTIE



CHARIOT MODERN FERMÉ 60

En acier coloris noir. Emplacement pour la bouteille de gaz et tablettes latérales.

Dim. L. 75,2 x l. 57,3 x H. 98,7 cm.

1002701

449€

dont éco-participation : 4,20€

2
ans
GARANTIE



TABLE ROULANTE AVEC CRÉDENCE

En acier revêtement 3 couches avec crédence en acier noir adaptable à toutes les planchas Forge adour. Emplacement pour la bouteille de gaz, équipée d'une tablette latérale rabattable et interchangeable de gauche à droite, bac de rangement, 2 roues et 2 pieds réglables.

Dim. L. 120/164 x l. 65,7 x H. 112,5 cm.

1042992

579€

dont éco-participation : 4,20€

2
ans
GARANTIE

PLANCHA PREMIUM 60

Plaque en fonte émaillée avec 2 brûleurs à sécurité thermocouple. Récupérateur de graisses intégré et pieds réglables. Allumage Piezo électronique.

✕ **8-10 Châssis acier noir et gris**

Dim. L. 75,3 x l. 46,3 x H. 24,1 cm.

Puissance : 5,3 kW.

Surface de cuisson : 58,5 x 40,5 cm.

659315

679€

dont éco-participation : 0,14€

✕ **8-10 Châssis inox**

Dim. L. 75,3 x l. 46,3 x H. 24,1 cm.

Puissance : 5,3 kW.

Surface de cuisson : 58,5 x 40,5 cm.

379850

749€

dont éco-participation : 0,14€

15
ans
GARANTIE



CHARIOT PREMIUM INOX 60 FERMÉ

Chariot pour plancha premium 60 équipé de 2 tablettes rabattables ouvertes, 1 tiroir et 1 rangement pour bouteille de gaz avec système «push to open», ainsi que 4 roues pivotantes.

Dim. L. 174,5 x l. 55,6 x H. 104,2 cm.

379777

849€

dont éco-participation : 4,20€

2
ans
GARANTIE





PLANCHAS À GAZ ET DESSERTES



DESSERTE TAPAS

En acier électrozingué noir. Comprend 2 plateaux de 73 x 53 cm et 1 tablette latérale de 30 x 53 cm ainsi qu'un porte-torchon et 2 roues. À monter soi-même.

Dim. L. 108 x l. 65 x H. 78 cm.

773377

179€

dont éco-participation : 0,06€



DESSERTE VINTAGE PURE XXL

En acier électrozingué noir. Comprend 2 plateaux de 72 x 52 cm et 1 tablette latérale de 25 x 52 cm ainsi qu'un porte-torchon et 2 roues. À monter soi-même.

Dim. L. 123 x l. 63 x H. 75 cm.

773386

279€

dont éco-participation : 1,50€



DESSERTE INGÉNIEUSE NOIRE

En acier peinture époxy. 2 plateaux de 87 x 53 cm, 2 tablettes coulissantes de 76 x 25 et 44 x 25 cm, 2 roues avec enjoliveurs et 2 poignées. À monter soi-même.

Dim. L. 97 x l. 64 x H. 75 cm.

1004378

429€

dont éco-participation : 0,10€



PLANCHA FRANÇAISE 250 DUO + DESSERTE

Plaque en fonte émaillée avec trou. 2 brûleurs inox trompette et allumage Piezo mécanique. Boutons de commandes ergonomiques et antidérapants, récupérateur de graisses en inox. Chariot et couvercle en acier peinture époxy coloris noir et châssis en inox satiné. 4 roulettes directionnelles autobloquantes et 2 tablettes modulables.



✂ 4-8 Dim. L. 92 x l. 47 x H. 105,5 cm.

Puissance : 4 kW.

Surface de cuisson : 50 x 35 cm.

700527

399€

dont éco-participation : 0,08€



PLANCHA MAÏANA + CHARIOT

Plaque à trou en fonte émaillée avec châssis en acier ardoise, 2 brûleurs trompette en inox et allumage Piezo mécanique. Chariot avec 2 roues et 2 tablettes latérales.

✂ 6-10 Dim. L. 114 x l. 59 x H. 98 cm.

Puissance : 5,4 kW.

Surface de cuisson : 60 x 40 cm.

659805

599€

dont éco-participation : 0,13€



PLANCHA SIGNATURE ALLURE 260 DUO

Plaque à trou en fonte émaillée avec châssis bi-matière inox et acier. 2 brûleurs trompette en inox avec sécurité thermocouple. Allumage Piezo électronique intégré aux boutons ergonomiques et antidérapants. 4 pieds réglables en hauteur et récupérateur inox inclus et dissimulé en façade.

✂ 6-10 Dim. L. 61,4 x l. 51,6 x H. 26,9 cm.

Puissance : 5,4 kW.

Surface de cuisson : 60 x 40 cm.

659811

599€

dont éco-participation : 5€



DESSERTE SIGNATURE ALLURE

Comprend 2 tablettes, 1 porte avec système «push to open» et un espace de rangement pour cacher la bouteille de gaz, ainsi que 2 roues avec enjoliveurs. Crédence haute avec porte-ustensiles. À monter soi-même.

Acier peinture époxy noir Dim. L. 98,5 x l. 63,9 x H. 102,1 cm.

659801

399€

dont éco-participation : 0,11€

Acier Dim. L. 98 x l. 64 x H. 102 cm.

659800

449€

dont éco-participation : 0,11€





PLANCHA EXCLUSIVE AMALIA 360


Châssis en acier électrozingué noir et plaque en fonte émaillée avec 3 brûleurs en inox droit double paroi, sécurité thermocouple. Allumage Piezo électronique intégré aux boutons de commande.

✂ 6-10 Dim. L. 66 x l. 55 x H. 25 cm.
Puissance : 6,9 kW.
Surface de cuisson : 60 x 40 cm.

773392

629€

dont éco-participation : 5€



LE MARQUIER

Optez pour une véritable cuisine en extérieur



MEUBLE DE CUISSON RABAISSÉ AVEC TABLETTE

Meuble rabaisé pour y poser une plancha ou un barbecue. En acier peinture époxy coloris noir avec portes doublées et pieds réglables. À monter soi-même.

Dim. L. 80 x l. 55 x H. 79 cm.

1004375

449€

dont éco-participation : 0,12€



MEUBLE DE CUISSON AVEC TABLETTE

Meuble avec tablette de rangement sous le plan de travail. En acier peinture époxy coloris noir, large plan de travail de 80 x 55 cm, portes doublées et pieds réglables. À monter soi-même.

Dim. L. 80 x l. 55 x H. 92 cm.

1004374

549€

dont éco-participation : 0,13€



MEUBLE AVEC ÉVIER INTÉGRÉ

Évier en inox encastré de grande dimension (70 x 40 cm). En acier peinture époxy coloris noir, large plan de travail de 80 x 55 cm, portes doublées et pieds réglables. À monter soi-même.

Dim. L. 80 x l. 55 x H. 92 cm.

1004376

799€

dont éco-participation : 0,13€



CUISINE 2 ÉLÉMENTS AVEC CRÉDENCE

Composé d'un meuble de cuisson avec tablette, un meuble avec tablette et 2 crédences centrales en inox. En acier peinture époxy coloris noir avec portes doublées et pieds réglables. À monter soi-même.

Dim. L. 160 x l. 65 x H. 115 cm.

1004373

1199€

dont éco-participation : 0,26€



SUR
Commande

CUISINE D'ANGLE 5 ÉLÉMENTS

Composition du module : 1 meuble de cuisson avec tablette, 1 meuble avec tablette, 1 meuble avec évier intégré, 1 meuble ouvert, 1 angle et crédences. Crédences en inox, système permettant de relier les meubles entre eux facilement avec différents agencements. Portes doubles pour une meilleure tenue et possibilité de rajouter des meubles et accessoires (roues, étagères, etc). Poids : 149 kg.

Bi-matière inox satiné et acier peinture époxy noir Dim. Totale : L. 216 x l. 216 x H. 128 cm.

1004390

2 999€

dont éco-participation : 0,52€

Inox satiné gris Dim. Totale : L. 216 x l. 216 x H. 128 cm.

1004399

3 690€

dont éco-participation : 0,52€





COFFRE DE JARDIN

Ouverture facile du couvercle grâce à un ressort à gaz. Étanche à l'eau de pluie, aération intégrée invisible, poignée tournante et serrure cylindrique. Tôle en acier galvanisé à chaud et thermolaquée au polyamide. Vis et charnières en acier inoxydable. Nombreux modèles disponibles sur commande. Garantie 20 ans contre la corrosion. À monter soi-même.

100 litres Dim. L. 101 x l. 46 x H. 61 cm.

Blanc : 382373, Gris foncé : 382381,

Gris quartz métallique : 382383, Argent métallique : 382376,

Bronze métallique : 382384

339€

130 litres Dim. L. 134 x l. 62 x H. 71 cm.

Blanc : 382385, Gris foncé métallique : 373020,

Gris quartz métallique : 382394, Argent métallique : 382393,

Bronze métallique : 382397

429€

160 litres Dim. L. 160 x l. 79 x H. 83 cm.

Blanc : 382398, Gris foncé : 382402,

Gris quartz métallique : 382403, Argent métallique : 382399,

Bronze métallique : 382405

649€

180 litres Dim. L. 181 x l. 79 x H. 71 cm.

Blanc : 382406, Gris foncé : 382409,

Gris quartz métallique : 382410, Argent métallique : 382408,

Bronze métallique : 382412

679€

200 litres Dim. L. 201 x l. 79 x H. 83 cm.

Blanc : 707642, Gris foncé : 707645,

Gris quartz métallique : 707646, Argent métallique : 707644,

Bronze métallique : 707643

839€



COFFRE LOUNGEBOX

Design élégant avec angles arrondis. Ouverture du couvercle et des portes facile grâce à un ressort à gaz. Étanche à l'eau de pluie, aération intégrée invisible, poignée tournante et serrure cylindrique. Couvercle en aluminium, recouvert de peinture en poudre. Parois et portes en acier galvanisé à chaud et thermolaquées au polyamide. Vis et charnières en acier inoxydable. Garantie 20 ans contre la corrosion. À monter soi-même.

160 litres Dim. L. 160 x l. 70 x H. 83,5 cm.

Blanc : 382358, Gris foncé : 382366,

Gris quartz métallique : 382367, Argent métallique : 382362

1169€

200 litres Dim. L. 200 x l. 84 x H. 88,5 cm.

Gris foncé : 382371, Gris quartz métallique : 382372,

Argent métallique : 382370

1699€



COFFRE HIGHBOARD

Ouverture du couvercle et des portes facile grâce à un ressort à gaz. Étanche à l'eau de pluie, aération intégrée invisible, poignée tournante et serrure cylindrique. Couvercle en aluminium, recouvert de peinture en poudre. Parois et portes en acier galvanisé à chaud et thermolaquées au polyamide. Vis et charnières en acier inoxydable. Garantie 20 ans contre la corrosion. À monter soi-même.

160 litres Dim. L. 160 x l. 70 x H. 118 cm.

Gris quartz métallique : 379433, Argent métallique : 379431

1679€

200 litres Dim. L. 200 x l. 84 x H. 127 cm.

Gris quartz métallique : 382357, Argent métallique : 382355

2 229€

COFFRE STORE MAX

En acier galvanisé à chaud, panneaux roulants supérieur et inférieur, glissières en aluminium recouvert et parois latérales en tôle d'acier galvanisé à chaud. Thermolaqué au polyamide, étanche à l'eau de pluie et verrouillage par serrure cylindrique. À monter soi-même.

160 litres Dim. L. 163 x P. 78 x H. 120 cm.

Argent métallique : 386118

1 569€

190 litres Dim. L. 190 x P. 97 x H. 136 cm.

Argent métallique : 386119

1 899€



**RETROUVEZ
TOUTE LA GAMME SUR
botanic.com**

**CHARNIÈRES
en acier inoxydable**



**POIGNÉE
tournante**



botanic®

À VOTRE SERVICE



FACILITÉ DE PAIEMENT

3 ou 4 fois sans frais !

botanic® facilite vos paiements et vous propose des financements avec apport, valables pour tout achat de 300 € à 2500 €, pour le 3 fois et de 400 € à 2500 € pour le 4 fois sur présentation d'une pièce d'identité valide et d'une carte bancaire (3000€ sur botanic.com, hors électron, Maestro et American Express) au même nom.

Ces financements ne bénéficient pas d'assurance.

Exemple pour un achat de 300 € en 3 fois, apport de 100 € + 2 mensualités de 100 €.

Offre de financement sans assurance avec apport obligatoire, réservée aux particuliers et sous réserve d'acceptation par Oney Bank - Valable à partir de 300€ pour le 3 fois et à partir de 400€ pour le 4 fois jusqu'à 3000€.

Conditions au 01/01/2024. Exemple en 3 fois sans frais pour un achat de 300€, apport de 100€, puis 2 fois 100€. Crédit sur 2 mois au TAEG fixe de 0%. Coût du financement 0€. Exemple en 4 fois sans frais pour un achat de 400€, apport de 100€, puis 3 fois 100€. Crédit sur 3 mois au TAEG fixe de 0%. Coût du financement 0€. Oney Bank SA au capital de 51 286 585 € - Siège social : 34 avenue de Flandre 59170 Croix - RCS Lille Métropole 546 380 197



AIDE AU CHARGEMENT

Pour tous vos achats !

Ce n'est pas toujours facile de charger vos achats dans votre chariot puis dans votre voiture.

Nos collaborateurs en magasin seront ravis de vous aider à transporter vos achats encombrants et faciliter le chargement dans votre véhicule. N'hésitez pas à leur demander !



LIVRAISON

À domicile ou en point relais !*

Un grand mobilier, d'imposantes poteries... ? Vous n'avez pas assez de place dans votre voiture ?

Nous pouvons nous en occuper et livrer vos achats. La tarification dépend de la zone de livraison. Voir conditions en magasin et sur le site internet.

Nouveau ! Profitez également de la livraison en point relais, rendez-vous sur botanic.com pour plus d'informations.

*Service payant, voir tarifications sur botanic.com



CLICK & COLLECT

Vos achats sous 2h* en magasin !

Grâce au service Click & Collect, réalisez vos achats en toute simplicité sur notre site botanic.com. Choisissez votre produit et votre créneau de retrait en magasin. Vous recevez un SMS et un email dès que votre commande est prête. Le mode de livraison Click & Collect est gratuit.

* En fonction des jours et horaires d'ouverture du magasin sélectionné.

LES JARDINERIES DU SALÈVE – 300 rue Louis-Rustin – CS 44106 Archamps
74162 Saint-Julien-en-Genevois

SAS au capital de 18 763 750 €
SIRET : 312 910 557 00031 – RCS Thonon les Bains

Service client botanic® :

300 rue Louis Rustin – CS 44106 Archamps
74162 Saint-Julien-en-Genevois Cedex
Tél. : 09 70 83 74 74 (coût d'un appel local).

Crédits photos : Stéphane Couchet, Tom Watson, FERMOB – Sébastien Erome, © LAFUMA MOBILIER – Pierrick Verry, Sébastien Sassoulas. Photos fournisseurs. Photographies retouchées.

Conception et coordination : Julia Rodary, botanic®.

Création graphique : ARISTiD^{St-Etienne}

Impression : COMEBACK GRAPHIC
66 cours Charlemagne – Le Factory – 69002 LYON



Prix de vente conseillé dans les magasins botanic®, valables du 28 février au 31 mars 2024. Sauf erreur typographique. Le taux de TVA peut être amené à changer et à modifier les prix mentionnés.

Photos non contractuelles. Certains produits du catalogue peuvent ne pas être disponibles dans tous les magasins botanic®. Cependant, nous pouvons vous les procurer sur commande. Renseignez-vous à l'accueil du magasin.

Eco-mobilier a pour but de redonner une nouvelle vie au mobilier usagé en recyclant au moins 45% des meubles usagés et des déchets d'éléments d'ameublement. Le financement est assuré grâce à l'éco-participation, perçue sur les meubles neufs. Elle est incluse dans le prix de chaque produit neuf et reversée à Eco-mobilier. Pour en savoir plus : www.eco-mobilier.fr. Eco-systèmes est un éco-organisme qui assure la mise en place sur tout le territoire français d'un dispositif national pour collecter, dépolluer et recycler les déchets d'équipements électriques et électroniques en fin de vie (DEEE). Pour en savoir plus : www.eco-systemes.fr.



botanic®

SALON BAS IRIS

599€

dont éco-participation : 6,50€

**À DÉCOUVRIR
EN PAGE 16**

L'EXPÉRIENCE CONTINUE SUR botanic.com

